

Wilhelminalaan 84

1791AP Den Burg

€ 435.000,- k.k.

Eengezinswoning

Interesse in deze woning?

Bel 0222 - 313 555
of ga naar www.detexelsemakelaars.nl

De Texelse Makelaars
Bernhardlaan 182
1791 XJ Den Burg - Texel

Telefoon 0222 - 313 555
Email info@detexelsemakelaars.nl
Website www.detexelsemakelaars.nl

Foto's













De Texelse Makelaars.nl

De Texelse Makelaars
Bernhardlaan 182
1791 XJ Den Burg - Texel

Telefoon 0222 - 313 555
Email info@detexelsemakelaars.nl
Website www.detexelsemakelaars.nl

Foto's













De Texelse Makelaars.nl

De Texelse Makelaars
Bernhardlaan 182
1791 XJ Den Burg - Texel

Telefoon 0222 - 313 555
Email info@detexelsemakelaars.nl
Website www.detexelsemakelaars.nl

Foto's















De Texelse Makelaars.nl

De Texelse Makelaars
Bernhardlaan 182
1791 XJ Den Burg - Texel

Telefoon 0222 - 313 555
Email info@detexelsemakelaars.nl
Website www.detexelsemakelaars.nl

Foto's










De Texelse Makelaars.nl

De Texelse Makelaars
Bernhardlaan 182
1791 XJ Den Burg - Texel

Telefoon 0222 - 313 555
Email info@detexelsemakelaars.nl
Website www.detexelsemakelaars.nl

Foto's








De Texelse Makelaars.nl

De Texelse Makelaars
Bernhardlaan 182
1791 XJ Den Burg - Texel

Telefoon 0222 - 313 555
Email info@detexelsemakelaars.nl
Website www.detexelsemakelaars.nl

Omschrijving

Nabij het dorpscentrum van Den Burg staat deze karakteristieke jaren '40 twee onder één kapwoning met erker, voor- en achtertuin en een perceel van 267 m².

Een woning met sfeer, een fijne ligging en volop potentie voor wie graag moderniseert naar eigen smaak.

De woning beschikt over een voortuin en een ruime achtertuin met garage. De achtertuin heeft een ontsluiting aan de achterzijde via de Thijsselaan.

Indeling
De entree bevindt zich aan de zijkant van de woning en biedt toegang tot de trapopgang, het toilet, de keuken en de woonkamer.

De woonkamer bestaat uit een voor- en achterkamer, waarbij de voorkamer wordt verfraaid door een speelse ronde erker, een kenmerkend element voor woningen uit deze bouwperiode.

De aparte dichte keuken geeft toegang tot de bijkeuken, met zowel een deur naar de voorzijde als naar de achtertuin.

Op de eerste verdieping bevindt zich een overloop met drie slaapkamers in verschillende afmetingen. Alle voorzien van een wastafel. Daarnaast is er een eenvoudige badkamer met douchehoek, toilet en kleine wastafel.

Via een luik met uitschuifbare steektrap is de ruime bergzolder bereikbaar.

Voor de volledige indeling verwijzen wij naar de verkoopplattegronden in de brochure.

Tuin
Achter op het perceel staat de garage/berging, voorzien van een kanteldeur aan de achterzijde zodat er ook via de Thijsselaan toegang is. De achtertuin is ruim en beschikt over een terras, gazon en diverse beplanting.

Staat van onderhoud
De woning is eenvoudig uitgevoerd en op onderdelen is sprake van achterstallig onderhoud. Modernisering is wenselijk, maar biedt tegelijkertijd de kans om hier een comfortabele en sfeervolle eengezinswoning van te maken.

Locatie
De woning ligt op korte afstand van het centrum van Den Burg, het grootste dorp van Texel, met een breed aanbod aan winkels, scholen, verenigingen, horeca en overige voorzieningen.

Oplevering in overleg; een snelle overdracht behoort tot de mogelijkheden.

De Texelse Makelaars.nl
De Texelse Makelaars
Bernhardlaan 182
1791 XJ Den Burg - Texel
Telefoon 0222 - 313 555
Email info@detexelsemakelaars.nl
Website www.detexelsemakelaars.nl

Op Texel geldt een huisvestingsverordening. Voor bewoning van deze woning is een huisvestingsvergunning vereist. Kijk voor meer informatie op de website van de gemeente Texel of neem contact op met de makelaar.

De Texelse Makelaars
Bernhardlaan 182
1791 XJ Den Burg - Texel

Telefoon 0222 - 313 555
Email info@detexelsemakelaars.nl
Website www.detexelsemakelaars.nl

Kenmerken

Prijs	€ 435.000,- k.k.
Plaats	Den Burg
Postcode	1791AP
Wijk	Wijk 00 Het Oude Land en duingebied
Ligging	In centrum
Type	Eengezinswoning
Bouw	bestaand
Tuin	Ja, Noord-oost
Kamers	4
Oppervlakte	98m²
Perceel	267m²
Inhoud	430m³
Bouwjaar	1940

De Texelse Makelaars.nl

De Texelse Makelaars
Bernhardlaan 182
1791 XJ Den Burg - Texel

Telefoon 0222 - 313 555
Email info@detexelsemakelaars.nl
Website www.detexelsemakelaars.nl

Locatie



De Texelse Makelaars.nl

De Texelse Makelaars
Bernhardlaan 182
1791 XJ Den Burg - Texel

Telefoon 0222 - 313 555
Email info@detexelsemakelaars.nl
Website www.detexelsemakelaars.nl


1.99 m
2.13 m
3.00 m
3.45 m
2.63 m
2.77 m
4.75 m
3.62 m
Berging (GO)
H+=+3.78m
Keuken
Kast
Hal
WC
Kast
Woonkamer
H+=+2.72m
3.51 m
0.83 m
8.17 m
3.62 m
1.51 m
1.34 m
1.34 m
0.72 m
5.23 m

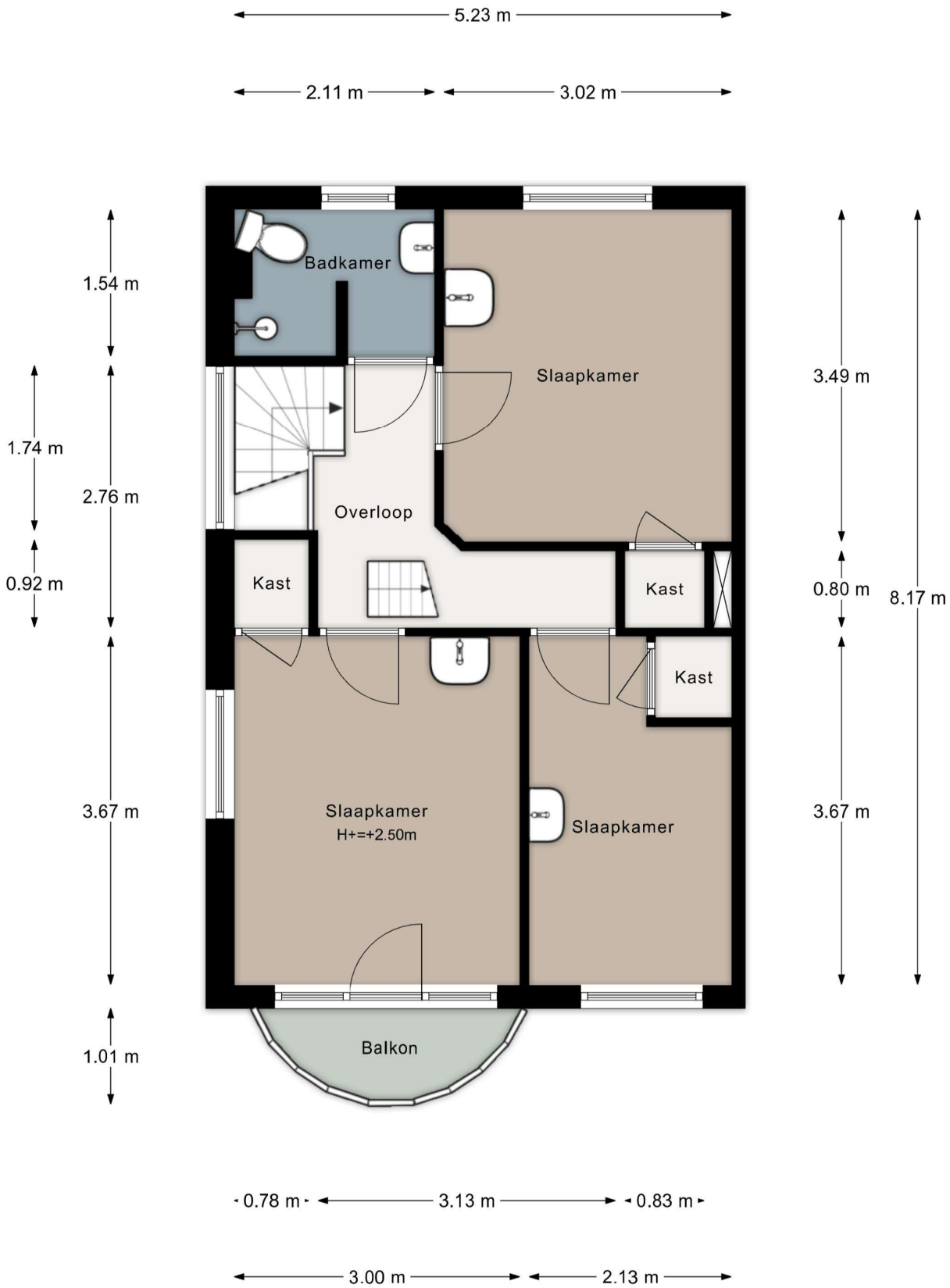
5.23 m
2.11 m
3.02 m
1.54 m
1.74 m
2.76 m
0.92 m
3.67 m
1.01 m
Badkamer
Slaapkamer
Overloop
Kast
Kast
Kast
Slaapkamer
H+=+2.50m
Slaapkamer
Balkon
3.49 m
0.80 m
3.67 m
8.17 m
0.78 m
3.13 m
0.83 m
3.00 m
2.13 m

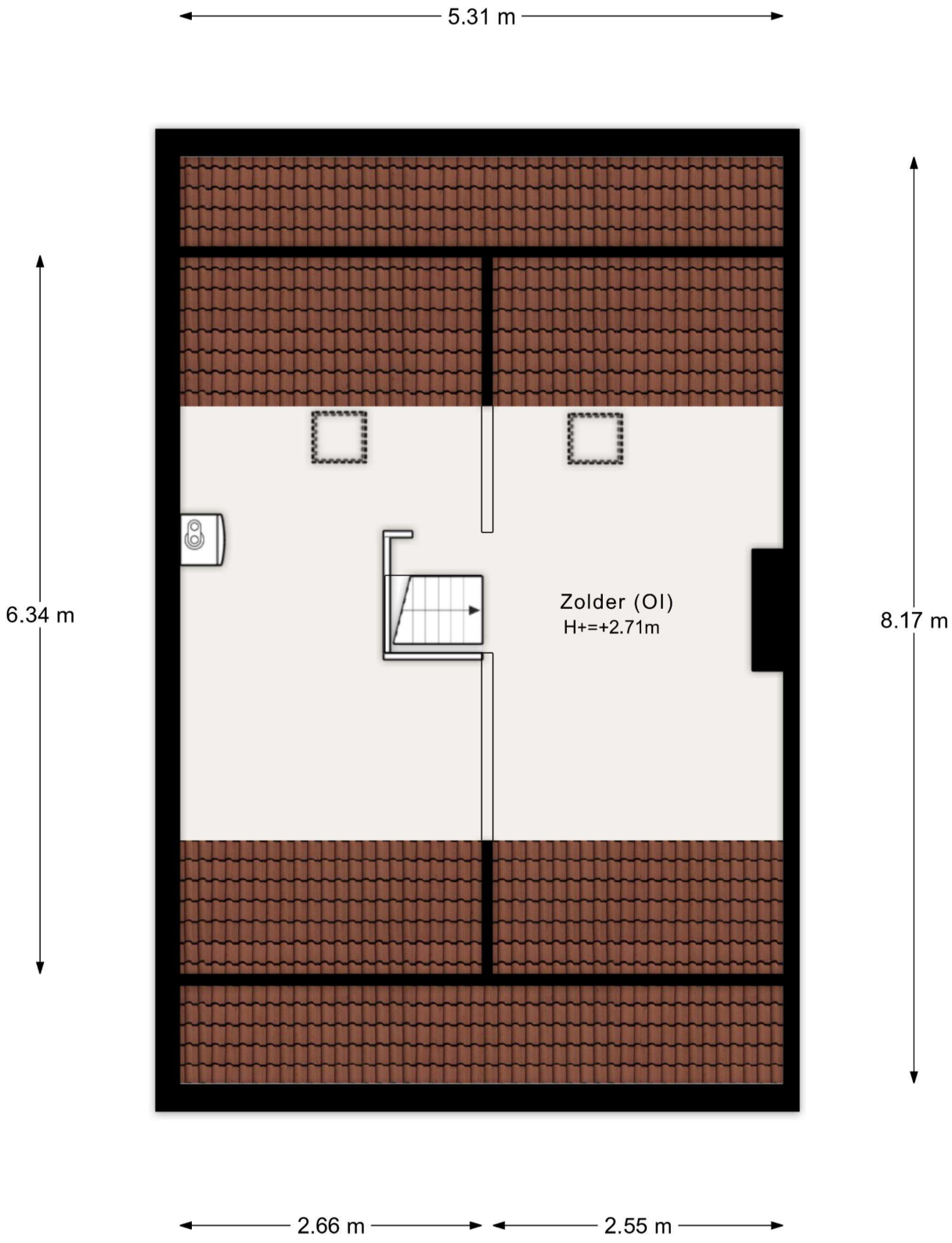
5.31 m
6.34 m
8.17 m
Zolder (OI)
H+=+2.71m
2.66 m
2.55 m

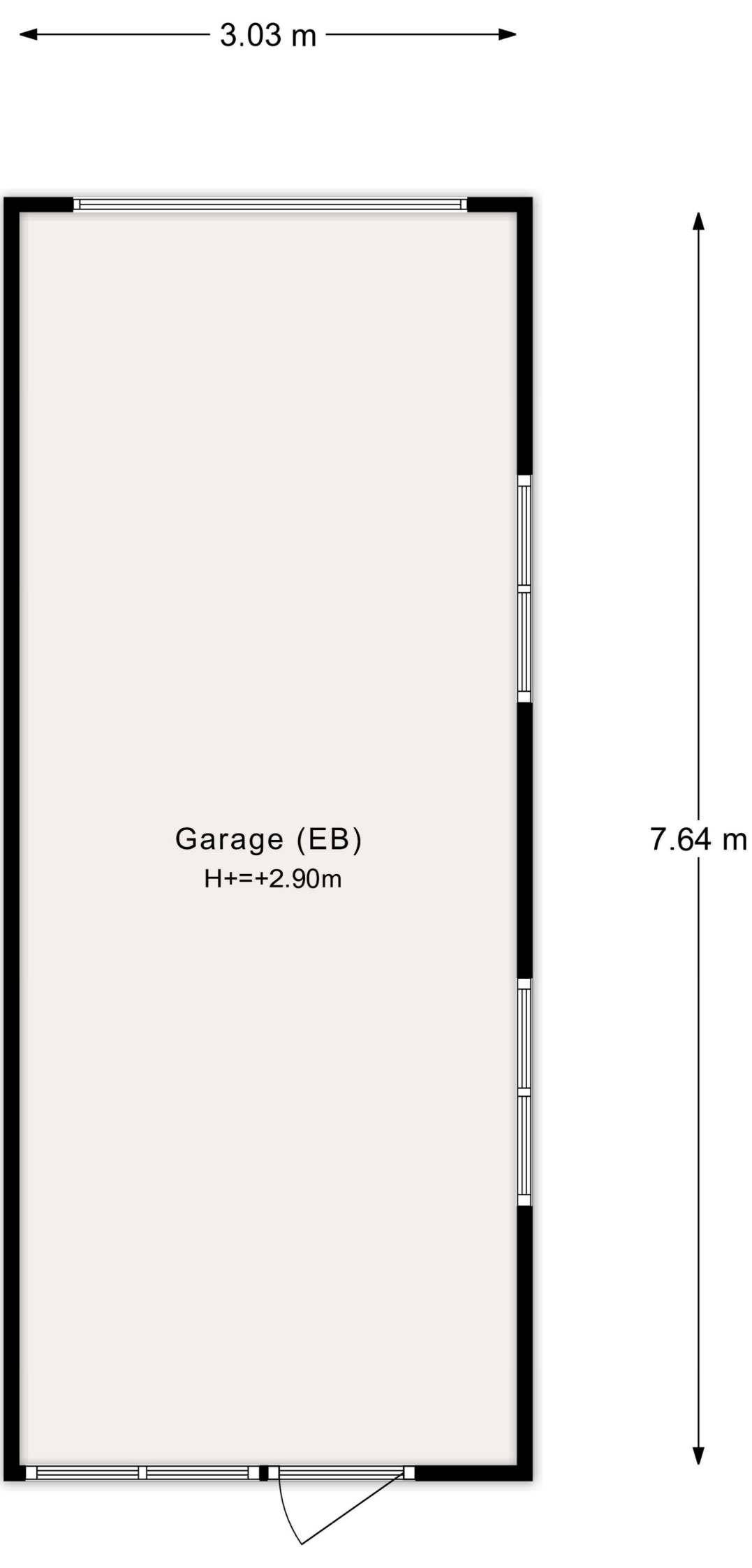
3.03 m
Garage (EB)
H+=+2.90m
7.64 m

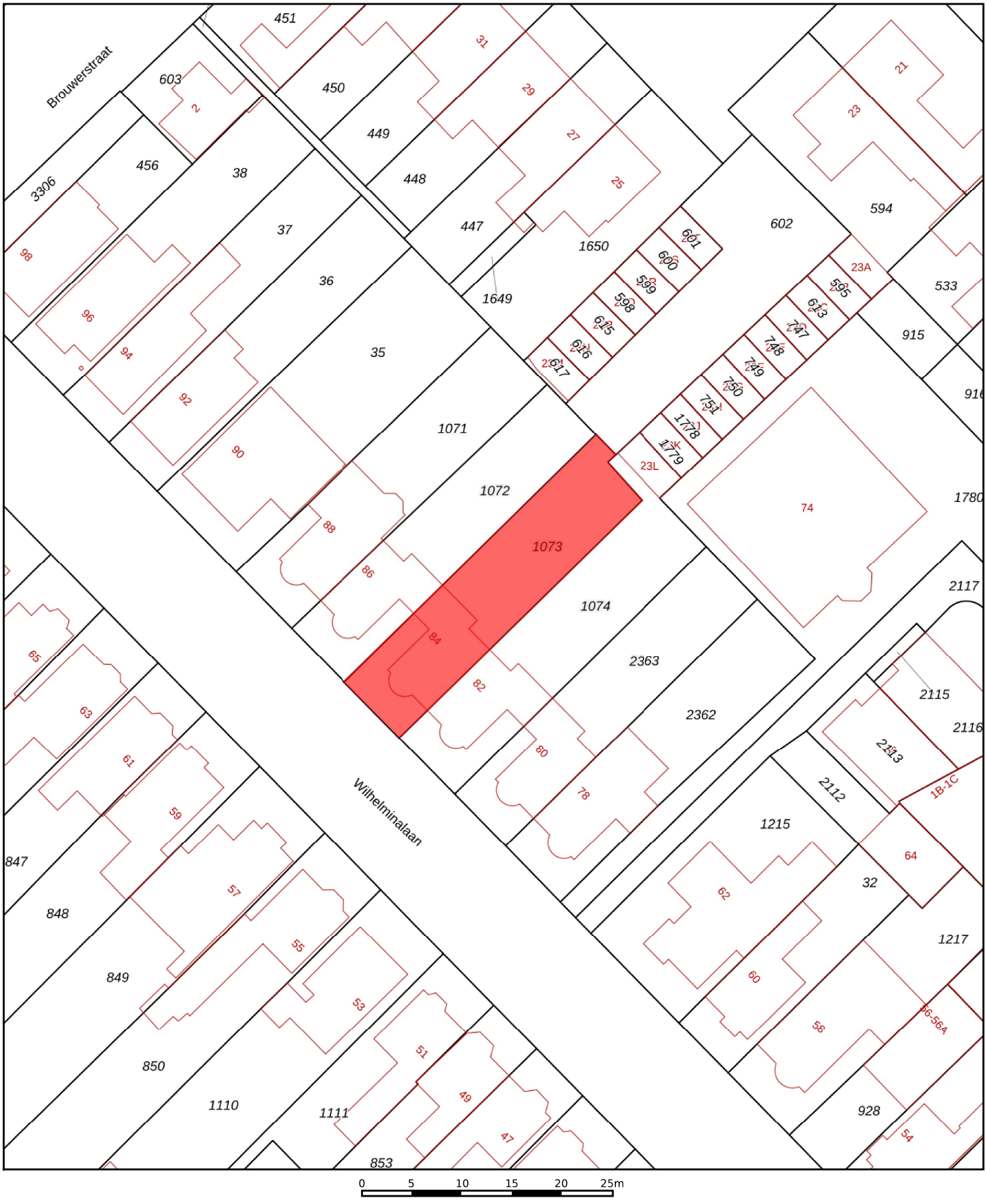

Deze kaart is noordgericht

12345 Perceelnummer

25 Huisnummer

Vastgestelde kadastrale grens

Voorlopige kadastrale grens

Administratieve kadastrale grens

Bebouwing

Schaal 1: 500

Kadastrale gemeente	Texel
Sectie	N
Perceel	1073

kadaster

Voor een eensluidend uittreksel, geleverd op 30 juni 2026
De bewaarder van het kadaster en de openbare registers

Aan dit uittreksel kunnen geen betrouwbare maten worden ontleend.
De Dienst voor het kadaster en de openbare registers behoudt zich de intellectuele eigendomsrechten voor, waaronder het auteursrecht en het databankenrecht.

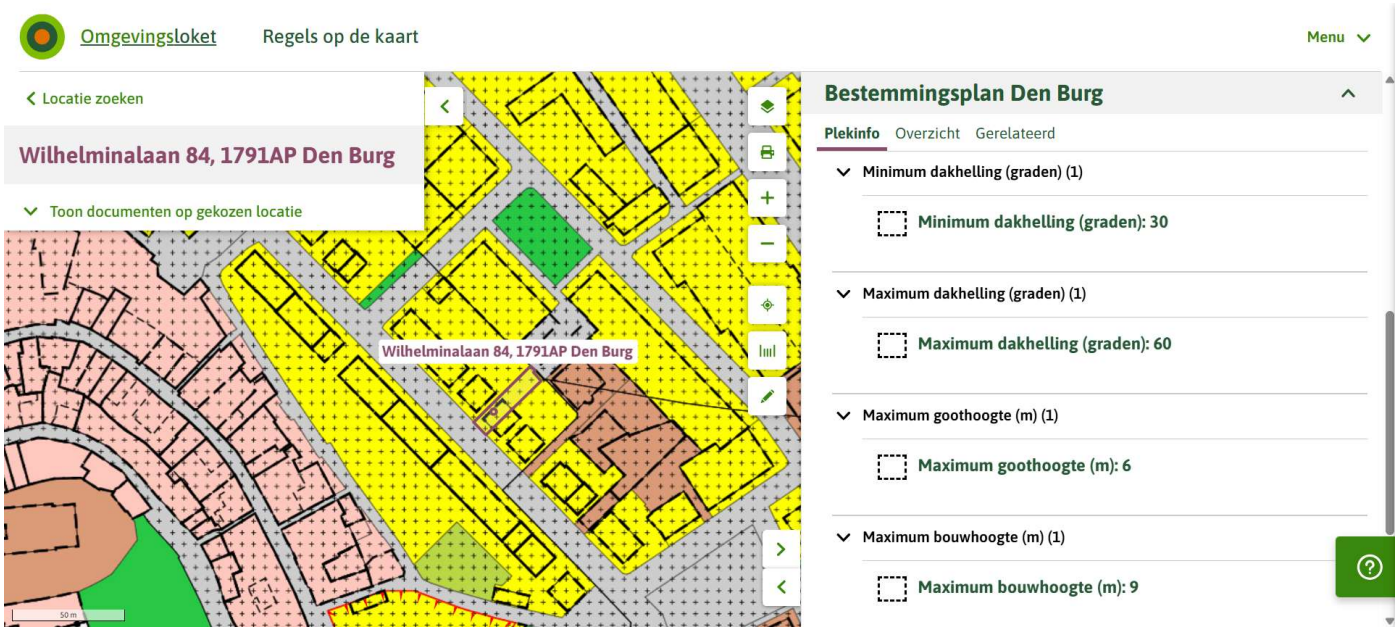

Artikel 29 Wonen - Lint

29.1 Bestemmingsomschrijving

De voor 'Wonen - Lint' aangewezen gronden zijn bestemd voor:

a. woonhuizen, eventueel in combinatie met een beroeps- of bedrijfsactiviteit aan huis, mantelzorg en logies met ontbijt, en bijbehorende bouwwerken;

b. woonhuizen waar zowel recreatieve als permanente bewoning is toegestaan, ter plaatse van de aanduiding 'specifieke vorm van wonen - tweede woning' en bijbehorende bouwwerken;

c. vrijstaande bijbehorende bouwwerken in de vorm van een recreatief opstal, ter plaatse van de aanduiding 'specifieke vorm van recreatie - recreatief opstal';

d. vrijstaande bijbehorende bouwwerken ten behoeve van bedrijfsmatige opslag ter plaatse van de aanduiding ‘opslag’, niet zijnde risicovolle- of vuurwerkopslag.

met daaraan ondergeschikt:

e. kleinschalige duurzame energiewinning;

f. wegen en paden;

g. water;

met de daarbijbehorende:

h. parkeervoorzieningen;

i. tuinen, erven en terreinen;

j. andere bouwwerken.

29.2 Bouwregels

29.2.1 Algemeen

De bouwregels van lid 29.2.2, 29.2.4 en 29.2.5 zijn tevens van toepassing voor gebruik dat is toegelaten na afwijking van de regels van dit plan.

29.2.2 Woonhuizen

Voor het bouwen van woonhuizen gelden de volgende regels:

a. als hoofdgebouw mogen uitsluitend woonhuizen worden gebouwd;

b. het aantal woonhuizen zal per bouwvlak niet meer bedragen dan één, dan wel niet meer dan het aantal dat ter plaatse van de aanduiding 'maximum aantal wooneenheden' is aangegeven;

c. ten minste één gevel van het hoofdgebouw zal in een naar de weg gekeerde bouwgrens worden gebouwd;

d. een hoofdgebouw zal binnen het bouwvlak worden gebouwd, waarbij de oppervlakte van een hoofdgebouw ten hoogste 120 m² zal bedragen, tenzij de bestaande oppervlakte meer bedraagt, in welk geval de oppervlakte van een hoofdgebouw ten hoogste de bestaande oppervlakte zal bedragen;

e. de goothoogte en de bouwhoogte van de gebouwen en overkappingen zullen ten hoogste de ter plaatse van de aanduiding 'maximum goothoogte (m), maximum bouwhoogte (m)' aangegeven hoogtes bedragen, tenzij de bestaande goothoogte en/of bouwhoogte meer bedraagt, in welk geval de goothoogte en/of de bouwhoogte ten hoogste de bestaande goothoogte en/of bouwhoogte zal bedragen;

f. de dakhelling van de gebouwen en overkappingen zal niet minder respectievelijk meer bedragen dan ter plaatse van de aanduiding 'minimum dakhelling (graden), maximum dakhelling (graden)' aangegeven, tenzij de bestaande dakhelling minder en/of meer bedraagt, in welk geval de dakhelling niet minder en/of niet meer dan de bestaande dakhelling zal bedragen.

29.2.3 Kelders onder woonhuizen

Voor het bouwen van kelders onder woonhuizen gelden de volgende regels:

a. een kelder zal binnen een bouwvlak worden gebouwd;

b. de oppervlakte van een kelder zal ten hoogste de oppervlakte van het bijbehorende hoofdgebouw bedragen.

29.2.4 Bijbehorende bouwwerken

Voor het bouwen van bijbehorende bouwwerken gelden de volgende regels:

a. bijbehorende bouwwerken, in de vorm van een recreatief opstal, zullen uitsluitend worden gebouwd ter plaatse van de aanduiding 'specifieke vorm van recreatie - recreatief opstal';

b. als het aantal recreatieve opstallen ter plaatse van de aanduiding 'specifieke vorm van recreatie - recreatief opstal' meer dan één bedraagt, zal het maximum aantal recreatieve opstallen ten hoogste het ter plaatse van de aanduiding 'maximum aantal recreatieve opstallen' aangegeven aantal bedragen;

c. de bijbehorende bouwwerken zullen ten minste 3,00 m achter de naar de weg gekeerde gevel(s) van het hoofdgebouw dan wel het verlengde daarvan worden gebouwd, tenzij de bestaande afstand minder bedraagt, in welk geval de afstand ten minste de bestaande afstand zal bedragen;

d. de gezamenlijke oppervlakte van de bijbehorende bouwwerken zal per hoofdgebouw ten hoogste 50 m² bedragen, exclusief de oppervlakte genoemd in 29.2.4 onder e, tenzij de bestaande gezamenlijke oppervlakte meer bedraagt, in welk geval de oppervlakte ten hoogste de bestaande gezamenlijke oppervlakte zal bedragen;

e. de oppervlakte van een vrijstaand bijbehorend bouwwerk in de vorm van een recreatief opstal zal ten hoogste 70 m² bedragen, tenzij de bestaande oppervlakte meer bedraagt, in welk geval de oppervlakte ten hoogste de bestaande oppervlakte zal bedragen;

f. de gezamenlijke oppervlakte van de bijbehorende bouwwerken zal per hoofdgebouw ten hoogste 50% van het achtererf bedragen, tenzij de bestaande oppervlakte meer bedraagt, in welk geval de gezamenlijke oppervlakte ten hoogste de bestaande oppervlakte zal bedragen;

g. de oppervlakte van een bijbehorend bouwwerk zal ten hoogste de oppervlakte van het hoofdgebouw bedragen, tenzij de bestaande oppervlakte meer bedraagt, in welk geval de oppervlakte ten hoogste de bestaande oppervlakte zal bedragen;

h. de goothoogte van een aangebouwd bijbehorend bouwwerk zal ten hoogste de bouwhoogte van de eerste verdiepingsvloer plus 0,25 m van het woonhuis bedragen;

i. de goothoogte van een vrijstaand bijbehorend bouwwerk zal ten hoogste 3,00 m bedragen, tenzij de bestaande goothoogte meer bedraagt, in welk geval de goothoogte ten hoogste de bestaande goothoogte zal bedragen;

j. de dakhelling van een bijbehorend bouwwerk zal ten hoogste 60° bedragen, tenzij de bestaande dakhelling meer bedraagt, in welk geval de dakhelling niet meer dan de bestaande dakhelling zal bedragen;

k. de bouwhoogte van een bijbehorend bouwwerk zal ten hoogste 6,00 m bedragen en ten minste 0,50 m lager zijn dan de bouwhoogte van het hoofdgebouw, tenzij de bestaande bouwhoogte meer bedraagt, in welk geval de bouwhoogte ten hoogste de bestaande bouwhoogte zal bedragen;

l. per hoofdgebouw zullen ten hoogste twee vrijstaande bijbehorende bouwwerken worden gebouwd, exclusief recreatieve opstallen.

29.2.5 Andere bouwwerken

Voor het bouwen van andere bouwwerken gelden de volgende regels:

a. de bouwhoogte van erf- en terreinafscheidingen zal ten hoogste 1,00 m bedragen met dien verstande dat de bouwhoogte van erf- en terreinafscheidingen achter de naar de weg gekeerde gevel(s) van de hoofdgebouwen ten hoogste 2,00 m zal bedragen;

b. de bouwhoogte van overige andere bouwwerken zal ten hoogste 5,00 m bedragen;

c. er zullen geen andere bouwwerken in de vorm van windturbines worden gebouwd.

29.3 Afwijken van de bouwregels

Met een omgevingsvergunning kan worden afgeweken van:

a. het bepaalde in lid 29.2.2 onder f in die zin dat de dakhelling van hoofdgebouwen en/of overkappingen wordt verlaagd en/of wordt verhoogd, mits:

    1. geen onevenredige afbreuk wordt gedaan aan het bebouwingsbeeld, de landschappelijke waarden en de gebruiksmogelijkheden van de omliggende gronden;

b. het bepaalde in lid 29.2.4 onder c in die zin dat bijbehorende bouwwerken uitsluitend in hoeksituaties vóór een naar de weg gekeerde gevel van het hoofdgebouw, dan wel het verlengde daarvan worden gebouwd, mits:

    1. in ieder geval de bijbehorende bouwwerken 3,00 m achter één van de naar de weg gekeerde gevels van het hoofdgebouw, dan wel het verlengde daarvan, gesitueerd worden;

    2. geen onevenredige afbreuk wordt gedaan aan het bebouwingsbeeld, de landschappelijke waarden en de gebruiksmogelijkheden van de omliggende gronden;

c. het bepaalde in lid 29.2.4 onder d in die zin dat de gezamenlijke oppervlakte van de bijbehorende bouwwerken bij een hoofdgebouw wordt vergroot tot ten hoogste 80 m², mits:

    1. geen onevenredige afbreuk wordt gedaan aan het bebouwingsbeeld, de landschappelijke waarden en de gebruiksmogelijkheden van de omliggende gronden;

d. het bepaalde in lid 29.2.5 onder b in die zin dat de bouwhoogte van andere bouwwerken wordt vergroot tot ten hoogste 10,00 m, mits:

    1. geen onevenredige afbreuk wordt gedaan aan het bebouwingsbeeld, de landschappelijke waarden en de gebruiksmogelijkheden van de omliggende gronden.

29.4 Specifieke gebruiksregels

29.4.1 Toegestaan gebruik

In overeenstemming met deze bestemming is:

a. het ondergeschikt gebruik van gedeelten van het woonhuis en/of de bijbehorende bouwwerken voor de uitoefening van een beroeps- of bedrijfsmatige activiteit, met inachtneming van de volgende voorwaarden:

    1. de beroeps-/bedrijfsvloeroppervlakte bedraagt ten hoogste 80 m², tenzij de bestaande oppervlakte meer bedraagt, in welk geval de oppervlakte ten hoogste de bestaande oppervlakte zal bedragen;

    2. er mogen alleen niet-uitstekende, niet-verlichte reclame-uitingen van beperkte omvang aan het woonhuis worden aangebracht;

b. het ondergeschikt gebruik van gedeelten van een woonhuis voor logies met ontbijt, met inachtneming van de volgende voorwaarden:

    1. er worden ten hoogste 6 slaapplaatsen in maximaal 3 slaapkamers ingericht;

c. het gebruik van een woonhuis voor recreatieve bewoning, ter plaatse van de aanduiding 'specifieke vorm van wonen - tweede woning', waarbij het aantal woonhuizen waarbinnen recreatieve bewoning is toegestaan ten hoogste één bedraagt;

d. het gebruik van bijbehorende bouwwerken voor recreatieve bewoning in een recreatieve opstal, ter plaatse van de aanduiding 'specifieke vorm van recreatie - recreatief opstal';

e. het gebruik van bijbehorende bouwwerken voor bedrijfsmatige opslag, ter plaatse van de aanduiding ‘opslag’.

29.4.2 Strijdig gebruik

Tot een gebruik, strijdig met deze bestemming, wordt in ieder geval gerekend:

a. het gebruik van de gronden en bouwwerken, niet zijnde een woonhuis aangeduid als tweede woning, voor verblijfsrecreatieve doeleinden anders dan logies met ontbijt;

b. het gebruik van de gronden en bouwwerken ten behoeve van bedrijfsdoeleinden, anders dan een beroeps- of bedrijfsactiviteit aan huis;

c. het gebruik van de gronden en bouwwerken ten behoeve van detailhandel;

d. het gebruik van de gronden en bouwwerken ten behoeve van horecadoeleinden;

e. het gebruik van een woonhuis voor meer dan één woning;

f. het gebruik van vrijstaande bijbehorende bouwwerken voor bewoning;

g. het gebruik van een woonhuis voor de uitoefening van een beroeps- of bedrijfsmatige activiteit, mantelzorg en/of voor logies met ontbijt indien het woonhuis niet permanent wordt bewoond;

h. het gebruik van gronden voor de opslag van schroot, afbraak- en bouwmaterialen, anders dan ten behoeve van de uitvoering van krachtens de bestemming toegelaten bouwactiviteiten en werken en werkzaamheden;

i. de stalling en opslag van aan het oorspronkelijk gebruik onttrokken voer-, vaar- of vliegtuigen;

j. het storten van puin en afvalstoffen;

k. het gebruik van de gronden en bouwwerken ten behoeve van een seksinrichting.

29.5 Afwijken van de gebruiksregels

Met een omgevingsvergunning kan worden afgeweken van:

- het bepaalde in lid 29.4.2 onder f in die zin dat vrijstaande bijbehorende bouwwerken worden gebruikt als tijdelijk zelfstandige woonruimte ten behoeve van mantelzorg, mits:

    1. de dringende sociale, verzorgings- of sociaal medische redenen worden aangetoond door een deskundig arts of een medisch specialist;

    2. de afstand van het vrijstaande bijbehorende bouwwerk tot het woonhuis ten hoogste 20,00 m bedraagt, tenzij de feitelijke situatie op het achtererf dit niet toelaat en het woongenot, de ontwikkelingsmogelijkheden en de gebruiksmogelijkheden van omliggende gronden niet worden

beperkt, in welk geval de afstand van het vrijstaande bijbehorende bouwwerk tot het woonhuis ten hoogste 50,00 m bedraagt;

3. in geval de noodzaak voor de tijdelijk zelfstandige woonruimte niet meer aanwezig is, het vrijstaande bijbehorende bouwwerk binnen drie maanden na beëindiging van de bewoning weer ongeschikt wordt gemaakt voor bewoning.

29.6 Wijzigingsbevoegdheid

Burgemeester en wethouders kunnen het plan wijzigen in die zin dat:

- de gronden die zijn voorzien van de aanduiding 'wetgevingzone - wijzigingsgebied 5' worden gewijzigd in de bestemming 'Centrum - 2', mits:

    1. na toepassing van deze wijzigingsbevoegdheid de regels van artikel 9 van overeenkomstige toepassing zijn;
    2. er geen sprake is van onevenredige schade voor de omliggende bedrijven en voorzieningen, in die zin dat de bedrijven en voorzieningen in hun ontwikkelingsmogelijkheden worden beperkt;
    3. er geen onevenredige afbreuk wordt gedaan aan de milieusituatie, de woonsituatie, de verkeersveiligheid en de gebruiksmogelijkheden van de omliggende gronden;
    4. het bouwvlak niet wijzigt.

Registratienummer	Datum registratie	Geldig tot
995445217	06-07-2026	06-07-2036

Deze woning heeft energielabel F

339,44 kWh/m² (energie uit fossiele brandstoffen)

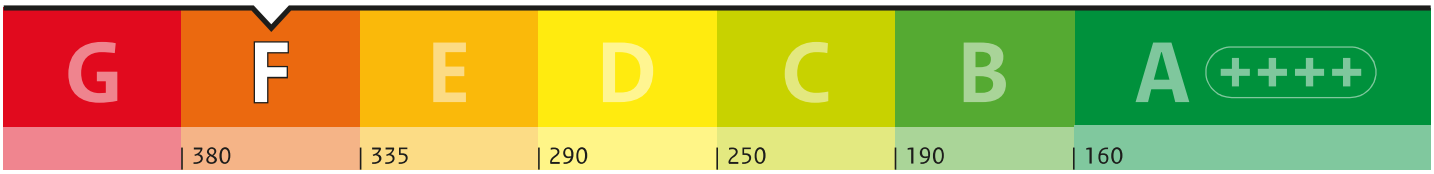

Isolatie van uw woning

Gevels	–
Daken	–
Vloeren	–
Ramen	+/-
Buitendeuren	–
Gevelpanelen	Niet van toepassing

Installaties in uw woning

Verwarming	HR-107 ketel
Warm water	Combitoestel
Zonneboiler	Geen zonneboiler
Ventilatie	Natuurlijke ventilatie via ramen en/of roosters
Koeling	Geen koeling
Zonnepanelen	Geen zonnepanelen
Batterijopslag	Geen batterijopslag

Verbetermogelijkheden over isolatie en installaties vindt u op pagina 3.

Warmteverlies

Uw woning
239,37 kWh/m²



veel warmte verlies — weinig warmte verlies

188
doel:
Standaard voor woningisolatie

CO_2-uitstoot [kg CO_2 eq/m²]	73,97
Aandeel hernieuwbare energie [%]	0,0
Kans op hoge binnentemperaturen in de zomer	groot

Toelichting op alle indicatoren vindt u op pagina 2.

Over deze woning

Adres
Wilhelminalaan 84
1791AP Den Burg

Bouwjaar
1940

Woningtype
Twee-onder-één kap

Gebruiksoppervlakte
94 m²

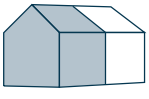

Energieadviseur
R.E. Bos

Doel van het energielabel

Het energielabel laat zien hoe zuinig uw woning met energie omgaat. U kunt het gebruiken om uw woning te verbeteren en voor te bereiden op de toekomst.

- Hoe groener het label, hoe zuiniger uw woning.
- In 2050 willen we in Nederland en Europa dat woningen geen aardgas of andere fossiele energie meer gebruiken.
- Als u nog aardgas gebruikt voor verwarming, is het goed om u alvast voor te bereiden.
- Dit energielabel laat zien welke mogelijkheden er zijn om uw woning te verbeteren.

Hoe wordt het energielabel bepaald?
Het energielabel wordt bepaald door een energieadviseur. Die verzamelt technische informatie over uw woning, zoals de isolatie en het type verwarmings- en ventilatiesysteem. Daarna bepaalt een computerprogramma het energielabel. Hierbij wordt uitgegaan van een gemiddeld aantal bewoners en het gemiddelde Nederlandse klimaat. Let op: het energielabel gaat alleen over uw woning zelf. Het geeft geen informatie over het energieverbruik van apparaten, zoals de tv, wasmachine en koelkast, of over hoe zuinig u zelf leeft. Daarom is het energiegebruik op het energielabel niet hetzelfde als op uw energierekening.

Dit zijn de resultaten van uw woning	Toelichting
F **339,44** **kWh/m²**	**Energie uit fossiele brandstoffen** Hoe minder energie uit fossiele brandstoffen (zoals olie en aardgas) uw woning gebruikt, hoe beter het energielabel is. Het energielabel loopt van G (heel onzuinig) tot A++++ (heel zuinig). Hoeveel fossiele energie uw woning jaarlijks gebruikt, hangt af van de isolatie en de installaties voor verwarming, koeling, warm water en ventilatie. Als u hernieuwbare energie gebruikt, heeft u minder fossiele energie nodig. Hernieuwbare energie kunt u opwekken met zonnepanelen, een zonneboiler of een warmtepomp.
Wel lokale uitstoot	**Lokale uitstoot door fossiele brandstoffen** Om in 2050 geen fossiele brandstoffen meer te gebruiken, willen we in Nederland stoppen met het gebruik van aardgas en olie in woningen. Voor het energielabel kijken we alleen naar verwarming en warm water. Een sfeerhaard en gasfornuis worden niet meegenomen in de berekening.
239,37 **kWh/m²** Voldoet aan de Standaard voor woningisolatie? ◯ ja ◉ nee	**Warmteverlies** Het warmteverlies geeft aan hoeveel warmte uw woning verliest in de winter. Hoe lager het getal, hoe beter. Een goed geïsoleerde woning verliest weinig warmte, vooral als kieren en naden dicht zijn en er een zuinig ventilatiesysteem is. Het warmteverlies van uw woning is jaarlijks 239,37 kWh per m². Met een warmteverlies van maximaal 188 kWh per m² voldoet uw woning aan de Standaard voor woningisolatie. De Standaard voor woning-isolatie geeft aan wanneer uw woning goed genoeg geïsoleerd is om over te stappen naar een verwarmingssysteem van ongeveer 70 graden, zoals sommige warmtenetten.
73,97 **kg CO_2 eq/m²**	**CO_2-uitstoot** Bij het gebruik van fossiele energie komt CO_2 vrij. Minder CO_2-uitstoot is belangrijk om de klimaatverandering tegen te gaan.
0,0 %	**Aandeel hernieuwbare energie** Hernieuwbare energie (of duurzame energie) komt van de zon, biomassa, buitenlucht en uit de bodem. Zonnepanelen, zonneboilers, warmtepompen en biomassaketels vergroten het aandeel hernieuwbare energie. Hoe meer hernieuwbare energie uw woning gebruikt, hoe minder fossiele energie nodig is.
Kans op hoge binnentemperaturen ◯ klein ◉ groot	**Kans op hoge binnentemperaturen** Door klimaatverandering worden de zomers in Nederland steeds warmer. U kunt uw woning koeler houden met maatregelen zoals buitenzonwering, zonwerend glas en dakisolatie. Daardoor heeft u minder vaak een airco of andere koeling nodig om de temperatuur binnen prettig te houden. Bij de berekening van de kans op hoge binnen-temperaturen is geen rekening gehouden met schaduw van bijvoorbeeld bomen of gebouwen naast de woning.

Mogelijkheden om energie te besparen

Hieronder ziet u of er mogelijkheden zijn om uw woning energiezuiniger te maken. Als u deze verbeteringen uitvoert, kunt u besparen op uw energierekening en uw wooncomfort vergroten. De genoemde verbeterpunten zijn automatisch bepaald en geven een eerste indruk van wat mogelijk is. Voor monumenten kunnen andere verbetermogelijkheden gelden, want wat u kunt doen, hangt af van uw woning en uw persoonlijke situatie.

Een energieadviseur, installateur of aannemer kan u hierbij helpen en uitleg geven over kosten, technische mogelijkheden, comfort, binnenklimaat en gezondheid. Over het algemeen is het verstandig om eerst te isoleren, daarna de installatie zuiniger te maken en vervolgens te investeren in duurzame energie (zoals bijvoorbeeld zonnepanelen).

Wilt u verder aan de slag? Neem dan contact op met uw energieadviseur of installateur, of klik op de link op pagina 5 voor een persoonlijk verbeterplan. Daar vindt u ook handige links naar websites met extra informatie en tips die u verder kunnen helpen.

	Uw situatie	Verbetermogelijkheden
	De gevel of een deel daarvan is nog niet geïsoleerd.	Pas gevelisolatie toe.
	Het dak of een deel daarvan is nog niet geïsoleerd.	Isoleer het dak.
	De vloer of een deel daarvan is nog niet geïsoleerd.	Pas vloerisolatie toe.
	De ramen of een deel daarvan zijn nog niet geïsoleerd.	Pas HR++ glas, vacuümglas of triple (3-voudig) glas toe.
	De buitendeuren of een deel daarvan zijn nog niet geïsoleerd.	Pas een geïsoleerde buitendeur toe.
	De verwarmingsinstallatie is niet energiezuinig.	Pas een energiezuinig en aardgasvrij verwarmingssysteem toe, zoals een warmtepomp of een warmtenet.
	Er is geen douche-wtw (douche-warmte-terug-wininstallatie) aanwezig.	Plaats een douche-wtw om de warmte van wegstromend douchewater opnieuw te gebruiken.
	Er is geen zonneboiler aanwezig.	Plaats een zonneboiler om warmte van de zon te gebruiken voor het (voor)verwarmen van warm water.
	Het ventilatiesysteem is niet energiezuinig.	Pas een energiezuinig ventilatiesysteem toe met CO_2-regeling of warmteterugwinning.
	Er zijn geen zonnepanelen.	Plaats zonnepanelen om stroom op te wekken.

Aandachtspunten bij de verbetermogelijkheden

Let op deze extra punten als u uw woning energiezuiniger en comfortabeler wilt maken.

Na-isoleren

Waarschijnlijk wordt uw woning maar één keer na-geïsoleerd. Het is daarom slim om meteen goed te isoleren. Als u isoleert richting het niveau van de streefwaarden, hoeft u later niet nog een keer te isoleren. En zorgt u ervoor dat u de juiste stappen zet om in de toekomst klaar te zijn voor lage temperatuur verwarming.

Als u wilt voldoen aan de Standaard voor woningisolatie is het niet nodig om voor alle bouwdelen van de woning de streefwaarde te halen.

Kierdichting

Wilt u overstappen op duurzame verwarming, zoals een warmtepomp? Dan moet uw woning goed geïsoleerd én luchtdicht zijn. Lucht ontsnapt vaak via kieren en naden, bijvoorbeeld bij ramen, gevels en het dak. Daardoor gaat warmte verloren. Bij het isoleren van vloeren, gevels, daken, ramen, deuren en panelen is het belangrijk dat alles goed op elkaar aansluit. Zo voorkomt u warmteverlies en koude tocht. Door tocht zetten mensen de verwarming hoger en dat kost extra energie.

Ventilatie

Als u kieren en naden dicht maakt, komt er geen lucht meer van buiten naar binnen. Dat voorkomt tocht. Maar uw woning heeft wel frisse lucht nodig. Goede ventilatie is belangrijk voor uw gezondheid en voorkomt vochtproblemen. Als u uw woning isoleert en kieren en naden dicht, zorg dan ook voor genoeg ventilatie. Denk bijvoorbeeld aan roosters die reageren op de winddruk, of een ventilatie-unit die warmte terugwint. Vraag een energieadviseur om advies.

Monument

Woont u in een monument? Dan zijn misschien niet alle verbetermogelijkheden voor uw woning mogelijk of is een specifieke aanpak nodig. Kijk voor meer informatie op: www.cultureelerfgoed.nl/duurzaam

Klimaatverandering

Door klimaatverandering worden de zomers in Nederland warmer. Daarom is het goed om buitenzonwering (zoals zonneschermen, screens, rolluiken) of zonwerend glas te gebruiken. Gebruik zo min mogelijk koelsystemen zoals airco's, want die gebruiken veel energie. Aanpassen aan het veranderende klimaat helpt u bij de voorbereiding op hitte, droogte en veel regen. Een groene tuin koelt de omgeving en voorkomt wateroverlast.

Onderhoud en gebruik van installaties

U kunt veel energie besparen door uw woning en de installaties voor verwarming en ventilatie goed in te regelen, te gebruiken en te onderhouden. Dit zorgt voor minder energiegebruik en voor een gezonder en comfortabeler binnenklimaat.

Vervangen van installaties

De meeste installaties, zoals cv-ketels, zonnepanelen en ventilatiesystemen, gaan 15 tot 20 jaar mee. Het is slim om op tijd na te denken over vervanging. Laat u daarom een paar jaar van tevoren goed informeren over duurzame en energiezuinige alternatieven.

Lage temperatuur verwarming

De meeste huizen in Nederland hebben een cv-ketel. Die verwarmt water tot 70 à 80 graden Celsius voor de radiatoren. In goed geïsoleerde woningen is zo'n hoge temperatuur vaak niet nodig. Een warmtepomp kan die woningen ook verwarmen met water van 30 tot 55 graden Celsius. Dit soort verwarming noemen we lage temperatuur verwarming (LT) of duurzame verwarming.
Het is dan belangrijk dat de radiatoren of vloerverwarming genoeg warmte af kunnen geven bij die lagere temperatuur. Vloer- en wandverwarming zijn hier heel geschikt voor. Ook bestaande radiatoren kunnen geschikt zijn voor verwarmen met lage temperaturen. Als dit niet zo is, moeten ze worden aangepast.

Wilt u uw woning verbeteren? Doe de Verbetercheck.

Doe de Verbetercheck en bekijk uw verbeterplan op verbeterjehuis.nl

1. Scan de QR-code. U komt direct bij uw woning uit in de Verbetercheck van MilieuCentraal.
2. Vul het aantal bewoners, uw energiegebruik en de technische woningkenmerken van het energielabel in.
3. Maak uw eigen verbeterplan en krijg informatie over investeringskosten, subsidies en energiekosten.
4. Kies welke verbetermaatregelen bij u passen en ga aan de slag!

Uw voordeel: uw woning wordt energiezuiniger en comfortabeler en uw energierekening gaat omlaag.

Let op! De Verbetercheck werkt niet voor appartementen.

Maak uw persoonlijke verbeterplan en ga aan de slag.

Wat is er nog meer mogelijk?

Praktische hulp van het Energieloket in uw gemeente

Op Verbeterjehuis.nl vindt u de gegevens van het Energieloket van uw gemeente. Dit loket helpt u met het besparen van energie. Het loket adviseert welke maatregelen goed passen bij uw woning, bijvoorbeeld isolatie, zonnepanelen of een warmtepomp. U kunt hulp krijgen van begin tot eind. Bijvoorbeeld bij het aanvragen van offertes of het vinden van een vakman. Ook kan het Energieloket helpen bij het aanvragen van subsidies en leningen.

Kijk voor meer informatie op: **www.energiehulpvinden.nl**

Subsidies en leningen

Wilt u uw woning duurzamer maken? Dan kunt u gebruikmaken van subsidies en leningen van de overheid, uw gemeente of andere organisaties. Kijk welke mogelijkheden er zijn en waar u deze kunt aanvragen.

Kijk voor meer informatie op: **www.energiesubsidiewijzer.nl**

Energielabel en een koopwoning?

Het energielabel laat zien hoe energiezuinig uw woning is. U ziet ook welke verbeteringen mogelijk zijn. Houd hier rekening mee als u een woning koopt of een hypotheek afsluit. Voor energiebesparende maatregelen kunt u extra geld lenen via uw hypotheek.

Energielabel en een huurwoning?

Huurt u een woning? Dan krijgt u een energielabel van de verhuurder. Een energiezuinige woning krijgt meer huurpunten. De verhuurder mag dan een hogere huur vragen, binnen de geldende regels.

Energielabel en lid van een Vereniging van Eigenaren (VvE)?

Heeft u een koopappartement met een VvE? Dan krijgt elk appartement een eigen energielabel. De eigenaren beslissen samen over de verbetermaatregelen.

Kijk voor meer informatie over deze onderwerpen op:
www.energielabel.nl/woningen

Deze informatie is extra. De energieadviseur heeft deze gegevens gebruikt om uw energielabel te berekenen.

Gevels, daken en vloeren

Hieronder ziet u de oppervlakten met de isolatiewaarden (R_c-waarden) van de gevels, daken en vloeren van uw woning. Hoe hoger de R_c-waarde, hoe beter de isolatie. Goede isolatie houdt de warmte beter binnen in koude maanden. Hoe groter een gevel, vloer of dak is, hoe meer invloed de isolatie heeft op het energiegebruik van uw woning.

Met goede isolatie verliest uw woning minder warmte. Zo bespaart u op uw energiekosten en vermindert u de CO_2-uitstoot. Ook zorgt goede isolatie voor meer comfort. Uw woning blijft dan gelijkmatiger warm, omdat geïsoleerde gevels, daken en vloeren minder kou afgeven.

⚠ Gevels, daken en vloeren die niet of slecht geïsoleerd zijn in uw woning zijn rood gemarkeerd. Als u gaat na-isoleren, doe het dan meteen goed en isoleer richting de streefwaarde. Dan bent u in één keer klaar voor de toekomst.

Oriëntatie	Oppervlakte [m²]	R_c-waarde [m²K/W]
Gevels		
Noordoost	6,3	0,35 ⚠
Zuidoost	19,2	0,35 ⚠
Zuidwest	32,4	0,35 ⚠
Noordwest	22,2	0,35 ⚠
Daken		
Zuidoost	4,4	0,22 ⚠
Noordwest	4,4	0,22 ⚠
Noordwest	2,5	0,35 ⚠
Horizontaal	43,0	0,35 ⚠
Vloeren		
-	55,0	0,15 ⚠

Toelichting

- Een ander woord voor gevels is buitenmuren.
- Daken kunnen plat of schuin zijn. Ook de bovenkant van een dakkapel hoort bij het dak.
- Met vloeren bedoelen we vloeren die grenzen aan de grond of de buitenlucht. Dit zijn bijvoorbeeld de begane grondvloeren, met of zonder kruipruimte, maar ook vloeren boven een doorgang.
- De streefwaarde voor gevels is een R_c-waarde van 6 m²K/W. Voor daken is dat 8 m²K/W en voor vloeren 3,5 m²K/W.
- Woningen die gebouwd zijn na 1992 zijn vaak al goed geïsoleerd. Na-isoleren tot de streefwaarde is dan niet meer nodig.
- De symbolen -, +/-, +, ++ op pagina 1 laten zien hoe goed elk deel van uw woning gemiddeld is geïsoleerd. Een - betekent: ongeïsoleerd en ++ betekent: isolatie zoals bij een nieuwbouwwoning. Als u uw woning later heeft geïsoleerd (nageïsoleerd), dan haalt u misschien niet het niveau van nieuwbouw. In dat geval is bijvoorbeeld +/- het hoogste wat u kunt bereiken.

Deze informatie is extra. De energieadviseur heeft deze gegevens gebruikt om uw energielabel te berekenen.

Ramen, buitendeuren en gevelpanelen

Hieronder ziet u de oppervlakten en isolatiewaarden (U-waarden) van de ramen, buitendeuren en gevelpanelen van uw woning. Hoe lager de U-waarde, hoe beter de isolatie. HR++ glas en triple-glas, geïsoleerde deuren en gevelpanelen houden de warmte beter binnen. Hoe groter de oppervlakte, hoe meer invloed de isolatiewaarde heeft op het energiegebruik van uw woning.

Met goede isolatie verliest uw woning minder warmte. Zo bespaart u op energiekosten en vermindert u de CO_2-uitstoot. Goede isolatie zorgt ook voor meer comfort in uw woning.

⚠ Ramen, buitendeuren en gevelpanelen die niet of slecht geïsoleerd zijn, zijn rood gemarkeerd. Vervangt u uw ramen, buitendeuren of gevelpanelen? Kies dan meteen voor een oplossing die richting de streefwaarde gaat. Zo bent u in één keer klaar voor de toekomst.

Oriëntatie	Oppervlakte [m²]	U-waarde [W/m²K]
Ramen		
Noordoost	1,2	5,10 ⚠
Noordoost	0,4	5,10 ⚠
Zuidoost	5,3	2,90
Zuidoost	2,0	2,90
Zuidoost	2,0	2,90
Zuidoost	1,2	2,90
Zuidoost	1,2	2,90
Zuidoost	1,2	2,90
Zuidwest	1,7	2,90
Zuidwest	1,2	2,90
Zuidwest	1,2	2,90
Zuidwest	1,2	2,90
Zuidwest	0,8	2,90
Zuidwest	0,2	5,10 ⚠
Noordwest	3,4	2,90
Noordwest	2,3	2,90
Noordwest	2,1	2,90
Noordwest	1,1	2,90
Noordwest	0,8	5,10 ⚠
Noordwest	0,8	5,10 ⚠

Deze informatie is extra. De energieadviseur heeft deze gegevens gebruikt om uw energielabel te berekenen.

Oriëntatie	Oppervlakte [m²]	U-waarde [W/m²K]
Buitendeuren		
Zuidoost	2,0	3,40 ⚠
Zuidwest	1,8	3,40 ⚠
Noordwest	1,2	3,40 ⚠

Toelichting

- Ramen zijn alle ramen aan de buitenkant van uw woning. Ook een buitendeur met veel glas, zoals een balkondeur of keukendeur, telt als een raam.
- Een buitendeur met weinig glas, zoals veel voordeuren, telt als buitendeur.
- Gevelpanelen zijn dichte, niet-doorzichtige delen in een kozijn. Ze zitten bijvoorbeeld onder ramen. Gevelpanelen worden ook vulpanelen genoemd.
- Om te bepalen hoe goed ramen, deuren en gevelpanelen geïsoleerd zijn, kijkt de energieadviseur naar het glas, de deur of het paneel in combinatie met het kozijn. De U-waarde is daarom vaak hoger dan de U-waarde van alleen het glas.
- De streefwaarde voor ramen (inclusief kozijnen) is een U-waarde van 1,0 W/m²K. Voor panelen en buitendeuren is dat 1,4 W/m²K.
- De symbolen -, +/-, +, ++ op pagina 1 laten zien hoe goed elk deel van uw woning gemiddeld is geïsoleerd. Een - betekent: enkel glas of een niet geïsoleerde deur en ++ betekent: ramen zoals bij een nieuwbouwwoning en geïsoleerde deuren en gevelpanelen. Als u uw woning later heeft geïsoleerd (nageïsoleerd), dan haalt u misschien niet het niveau van nieuwbouw. In dat geval is bijvoorbeeld +/- het hoogste wat u kunt bereiken.

Deze informatie is extra. De energieadviseur heeft deze gegevens gebruikt om uw energielabel te berekenen.

Verwarming

In de tabel hieronder ziet u welke installaties voor verwarming in uw woning aanwezig zijn. Ook staat erbij welk deel van de woning ze verwarmen. In de meeste woningen is er één verwarmingstoestel. Soms zijn het er meer.

Veel woningen hebben radiatoren die werken met hoge temperaturen (70 tot 80 graden Celsius). Met een systeem dat op lagere temperaturen werkt (LT-systeem) kunt u energie besparen. Ook is het dan makkelijker om over te stappen op duurzame verwarming, zoals een warmtepomp. Zodat u klaar bent voor de toekomst. In de tabel staat of uw woning al een LT-systeem heeft.

Systeem	Verwarmingstoestellen	Aangesloten opp. [m²]	LT-systeem
1	HR-107 ketel	94,3	Onbekend

Warm water

In de tabel hieronder ziet u welke installaties voor warm water in uw woning aanwezig zijn. In de meeste woningen is er één warmwatertoestel. Soms zijn er verschillende toestellen die warm water maken.

Met een douche-wtw gebruikt u de warmte van het gebruikte douchewater om het koude water alvast een beetje op te warmen. Dit voorverwarmde water gaat naar de douchekraan of naar het warmwatertoestel. In de afvoerpijp, douchebak of vloer zit een warmtewisselaar die de warmte terugwint. Zo bespaart u energie.

Systeem	Warmwatertoestellen	Douche-wtw
1	Combitoestel	Niet aanwezig

Zonneboiler

Als u een zonneboiler heeft, ziet u hieronder hoe groot het collectoroppervlak van uw zonneboiler is. Hoe groter de collector, hoe meer zonnewarmte deze opvangt. Ook de oriëntatie (richting) van de zonnecollector is belangrijk. Een collector die op het zuiden staat, vangt de meeste zonnewarmte op. Met een zonneboiler warmt u het water op met hernieuwbare energie.

Systeem	Oriëntatie	Oppervlakte [m²]
1	Geen zonneboiler	n.v.t.

Ventilatie

Ventilatie zorgt voor frisse lucht in uw woning en is goed voor de gezondheid. In de tabel hieronder staat welk ventilatiesysteem in uw woning is geïnstalleerd. In oudere woningen is er vaak geen mechanisch ventilatiesysteem. Daar komt de frisse lucht binnen via roosters boven het raam of door ramen open te zetten.

Bij woningen die na 1975 zijn gebouwd, zorgt een ventilator meestal voor frisse lucht. Dit kan een energiezuinige gelijkstroomventilator zijn of een minder zuinige wisselstroomventilator. In de tabel staat ook of de warmte uit de ventilatielucht opnieuw wordt gebruikt in uw woning (warmteterugwinning).

Systeem	Ventilatiesysteem	Warmteterugwinning	Gelijkstroomventilator	Aangesloten opp. [m²]
1	Natuurlijke ventilatie via ramen en/of roosters	n.v.t.	n.v.t.	94,3

Deze informatie is extra. De energieadviseur heeft deze gegevens gebruikt om uw energielabel te berekenen.

Koeling

Heeft uw woning een mechanisch koelsysteem (zoals een vaste airco)? Dan staat dat in de tabel hieronder. Een losse airco staat er niet in. Koelsystemen gebruiken energie. In plaats van een koelsysteem kunt u beter buitenzonwering toepassen, zoals zonneschermen, screens en rolluiken. Ook een dakoverstek of zonwerend glas helpt. Daarmee houdt u de zon buiten en blijft uw woning in de zomer koeler.

Systeem	Koeltoestellen	Aangesloten opp. [m²]
1	Geen koeling	n.v.t.

Zonnepanelen en batterijopslag

Als u zonnepanelen heeft, ziet u hieronder hoe groot het zonnepanelensysteem van uw woning is. Dit staat aangegeven in oppervlakte en het totale wattpiekvermogen. Hoe groter het systeem, hoe meer elektriciteit het kan maken. De oriëntatie (richting) van de panelen is belangrijk: hoe meer zon er direct op de panelen schijnt, hoe meer stroom ze maken. Met zonnepanelen wekt u duurzame energie op.

Heeft u een batterij in uw woning? Dan kunt u uw eigen opgewekte stroom daarin opslaan. U laadt de batterij op met zonne-energie en gebruikt de stroom later. Alleen batterijen van 5 kWh of groter tellen mee voor het energielabel. Met een batterij kunt u stroom bewaren als er te veel is en gebruiken als er te weinig is. Dit betekent dat de woning kan reageren op externe signalen.

Systeem	Wattpiekvermogen [Wp]	Oriëntatie	Oppervlakte [m²]	Batterijopslag
1	Geen zonnepanelen	n.v.t.	n.v.t.	Geen batterijopslag

Overige resultaten energielabel berekening

Energiedragers	Finaal energiegebruik	Primaire fossiele energiegebruik
Elektriciteit [kWh/jaar]	41	60
Elektriciteitsopbrengst eigen perceel [kWh/jaar]	0	
Gas [kWh/jaar]	31.946	31.946
Warmte [kWh/jaar]	0	0
Koude [kWh/jaar]	0	0
Biomassa [kWh/jaar]	0	0
Stookolie [kWh/jaar]	0	0
Totaal [kWh/jaar]	**31.987**	**0**
Totaal [kWh/m²·jaar]	339,24	339,44

Energie-indicatoren	Waarde
Energiebehoefte (EP1) [kWh/m²·jaar]	248,60
Primaire fossiele energiegebruik (EP2) [kWh/m²·jaar]	339,44
Aandeel hernieuwbare energie (EP3) [%]	0,0

Type hernieuwbare energiebronnen	kWh/jaar
Hernieuwbare elektriciteit	0
Lokale omgevingswarmte	0
Lokale omgevingskoude	0
Lokaal opgewekte warmte uit biomassa	0
Hernieuwbare energie uit externe warmtelevering	0
Hernieuwbare energie uit externe koudelevering	0

Geometrische kenmerken	
Gebruiksoppervlakte	94 m²
Compactheid	2,22

Toelichting

- **Finaal energiegebruik:** De hoeveelheid energie die elk jaar nodig is om deze woning te verwarmen, koelen, ventileren en om warm water te maken. De energieopbrengst van zonnepanelen op de woning telt hierbij niet mee.
- **Primaire fossiele energiegebruik:** De hoeveelheid fossiele energie die elk jaar in energiecentrales wordt gebruikt om elektriciteit, warmte en aardgas te maken voor deze woning. De energieopbrengst van zonnepanelen op de woning telt hierbij wel mee.
- **Energiebehoefte:** Dit is de hoeveelheid energie die de woning jaarlijks nodig heeft om te verwarmen en koelen. Hierbij wordt uitgegaan van een standaard ventilatiesysteem.
- **Hernieuwbare energiebronnen:** De tabel laat zien welke hernieuwbare energiebronnen worden gebruikt. Zonnepanelen op of bij uw woning wekken bijvoorbeeld hernieuwbare elektriciteit op. Een zonneboiler of warmtepomp gebruikt warmte uit de omgeving. dit noemen we lokale hernieuwbare energie. Soms komt hernieuwbare energie van verder weg, bijvoorbeeld via een warmtenet (externe levering) dat uw woning verwarmt.
- **Geometrische kenmerken:** Dit gaat over de vorm en grootte van uw woning. Voor de compactheid geldt: hoe lager het getal, hoe compacter de woning. Een compacte woning heeft weinig buiten-muren en verliest daardoor minder warmte.

Dit energielabel is geregistreerd in EP-online, de landelijke database van energielabels bij de Rijksdienst voor Ondernemend Nederland. U vindt de digitale versie van het energielabel van uw woning op www.mijnoverheid.nl onder 'Wonen'.

Zo gaat de energieadviseur te werk

De energieadviseur verzamelt technische informatie over uw woning, bijvoorbeeld over de isolatie, verwarming en ventilatie. De energieadviseur volgt vaste regels om de woning op te meten en in het rekenprogramma in te voeren. In sommige gevallen worden in de berekening aannames gedaan. De energieadviseur wordt gecontroleerd door de certificerende instelling.

Energieadviseur

Naam
R.E. Bos

Vakbekwaamheidsnummer
55152028

Certificaathouder
BRL Registratie Service

Certificerende Instelling
VINK Certificering

Kijk voor de contactgegevens op:
www.centraalregistertechniek.nl/energielabel/particulieren/woning

Bepalingsmethode
Dit energielabel is opgesteld met de bepalingsmethode NTA 8800:2025.

Vragen of klachten?

Ik heb een vraag over mijn energielabel
Bent u eigenaar van de woning?
Neem dan eerst contact op met de energieadviseur. Hij of zij kan uitleggen met welke gegevens is gewerkt en wat het resultaat betekent.

Bent u huurder?
Neem dan contact op met uw verhuurder. De verhuurder kan uw vraag bespreken met de certificaathouder en uitleg geven.
Het energielabel heeft invloed op de hoogte van de huurprijs. Denkt u dat het energielabel van de woning niet klopt en dat daarom uw huurprijs te hoog is? Dan kunt u de Huurcommissie vragen om dit te toetsen. Meer informatie hierover en over de voorwaarden vindt u op: www.huurcommissie.nl/energielabel

Ik heb een klacht over mijn energielabel
Ga dan naar: www.klacht-energielabel.nl
Hier vindt u meer uitleg en een klachtenformulier.

Ik heb een algemene vraag over het energielabel
Kijk voor veel gestelde vragen over het energielabel op:
www.energielabel.nl/vragen-woning

Disclaimer

De verbetermogelijkheden die op het energielabel staan, zijn kosteneffectieve mogelijkheden op het moment dat het energielabel wordt gemaakt. Op www.verbeterjehuis.nl ziet u hoeveel de maatregelen ongeveer kosten en hoeveel energie u daarmee kunt besparen. Of de verbetermogelijkheden verantwoord toegepast kunnen worden vanuit comfort, gezondheid en kosten, hangt af van uw situatie. U kunt hier geen rechten aan ontlenen. Het is altijd slim om professioneel advies te vragen.

Dit document is digitaal ondertekend. Dit betekent dat u een echt energielabel heeft dat geregistreerd is bij RVO. U kunt meer informatie vinden op: www.ep-online.nl/ControlerenEchtheid

Gemeentelijke belastingen

BELASTINGTARIEVEN 2026

(bron: gemeente Texel; zie voor meer info https://www.texel.nl/direct-regelen/belastingen-geldzaken-subsidies/)

Forensenbelasting:

Heeft u 90 dagen of meer per kalenderjaar een gemeubileerde vakantiewoning, tweede woning of (sta)caravan op Texel beschikbaar voor uzelf of uw gezin? En is uw hoofdverblijf (de woonplaats waar u staat ingeschreven) buiten Texel? Dan betaalt u forensenbelasting.

Verhuurt u daarnaast uw vakantiewoning of (sta)caravan aan anderen? Dan moet u ook toeristenbelasting afdragen. Het kan dus zijn dat u zowel forensenbelasting moet betalen als toeristenbelasting.

De hoogte van de forensenbelasting is gekoppeld aan de WOZ-waarde van de woning.

- Heeft u een vakantiewoning of tweede woning, dan betaalt u 0,2852% van de WOZ-waarde (de waarde van de woning(en)) per jaar. U betaalt per woning minimaal € 631,00 en maximaal € 1.965,00 per kalenderjaar. Dit tarief geldt voor 2026.
- Heeft u een stacaravan, dan betaalt u per vaste standplaats € 566,00 per kalenderjaar (in 2026).

Wordt uw woning of stacaravan in de loop van het kalenderjaar verkocht, dan blijft het belastingbedrag hetzelfde. Alleen als de woning of stacaravan minder dan 90 dagen in het jaar voor u beschikbaar was, betaalt u geen forensenbelasting.

Toeristenbelasting:

Overnacht u tegen betaling op Texel? Dan betaalt de aanbieder van uw verblijf ons toeristenbelasting. De aanbieder is bijvoorbeeld het verhuurkantoor of de eigenaar. Wij heffen toeristenbelasting bij de aanbieder van uw verblijf omdat er voorzieningen op Texel worden gebruikt.

Overnacht u tegen betaling op Texel, dan betaalt u in 2026 € 2,60 per persoon per nacht toeristenbelasting. Dit geldt voor iedereen, ook voor baby's en jonge kinderen.

Onroerendezaakbelasting (OZB):

Onroerendezaakbelasting (OZB) is de belasting die u betaalt over uw woning, bedrijfspand of een stuk grond. U betaalt een bepaald percentage van de waarde van uw woning of eigendom.

De OZB (onroerendezaakbelasting) die u moet betalen is een bepaald percentage van de WOZ-waarde. De WOZ-waarde is de waarde van uw woning of pand. U betaalt in 2026:

als eigenaar van een woning: 0,0326% van de WOZ-waarde
als eigenaar van een niet-woning: 0,0664% van de WOZ-waarde
als gebruiker van een niet-woning: 0,0663% van de WOZ-waarde
De eigenaar op 1 januari van het jaar waarover u belasting betaalt moet de OZB betalen. Dit betekent dat als u op 2 januari de woning verkoopt, u toch de belasting voor het hele jaar moet betalen. Bij de verkoop verrekent de notaris dit met de koper.

Gemeentelijke belastingen

Afvalstoffenheffing:

Woont u op Texel, dan betaalt u mee aan het ophalen en verwerken van afval. Dit gaat via een speciale belasting: de afvalstoffenheffing.

Uw situatie:	Kosten per jaar:
u woont alleen (eenpersoonshuishouden)	€ 255,17
u woont met meerdere gezinsleden of huisgenoten (meerpersoonshuishouden)	€ 411,16
u heeft een recreatiewoning (vakantiewoning)	€ 411,16
u neemt een extra grijze container in gebruik	€ 320,19

Kosten rioolheffing:

Per aansluiting op het riool: € 308,04
Dit bedrag geldt voor woningen en bedrijven.

Precariobelasting:

U betaalt belasting voor voorwerpen die u op, boven of onder gemeentegrond plaatst. Bijvoorbeeld een terras, uitstalling, stoepbord, uithangbord, luifel of opslagtank. Dit heet precariobelasting.

Wat staat er op, boven of onder gemeentegrond?	Wat betaalt u?
1. Terras	€ 8,61 per m² per maand
2. Uitstalling van goederen	€ 8,61 per m² per maand
3. Benzinepompinstallatie	€ 48,76 per m² per jaar
4. Luifel	€ 26,78 per m² per jaar
5. Opslagtank	€ 26,78 per m² per jaar
6. Zonwering	€ 17,15 per m² per jaar
7. Reclamebord (vast)	€ 12,19 per stuk per jaar
8. Reclamebord (los)	€ 4,79 per stuk per maand
9. Vlag	€ 1,23 per stuk per maand
10. Spandoek	€ 5,00 per stuk per week
11. Automatisch weeg-, verkoop- of speeltoestel	€ 4,22 per stuk per maand
12. Voorwerpen niet genoemd onder 1 t/m 11	€ 2,38 per m² per maand
13a. Bouw gerelateerde voorwerpen	€ 1,85 per m² per week
13b. Bouw gerelateerde voorwerpen	€ 6,50 per m² per maand
13c. Bouw gerelateerde voorwerpen	minimaal € 30,00 per plaatsing

De Texelse Makelaars.nl
De Texelse Makelaars
Bernhardlaan 182
1791 XJ Den Burg - Texel
Telefoon 0222 - 313 555
Email info@detexelsemakelaars.nl
Website www.detexelsemakelaars.nl

Waterschapslasten

WATERSCHAPSLASTEN 2026 (bron: Hoogheemraadschap Hollands Noorderkwartier / https://www.hhnk.nl/tarieven/)
Het hoogheemraadschap heft waterschapsbelasting. Hoeveel belasting u moet betalen, verschilt per huishouden. Dit hangt af van uw persoonlijke situatie. Bijvoorbeeld of u huurder bent of huiseigenaar.

Zuiveringsheffing:

"Is uw woning of bedrijfsruimte aangesloten op het riool? Dan betaalt u zuiveringsheffing. Zo betaalt u mee aan het schoonmaken van afvalwater. Als u met meerdere personen op een adres woont, betaalt u het tarief voor een meerpersoonshuishouden (3 ve). Woont u alleen? Dan geldt voor u het tarief van een eenpersoonshuishouden (1 ve). "

Verontreinigingsheffing:

"Is uw woning of bedrijfsruimte niet aangesloten op het riool en loost u op oppervlaktewater? Dan betaalt u verontreinigingsheffing. Deze kosten berekenen we op dezelfde manier als de zuiveringsheffing."

Watersysteemheffing:

"Van de watersysteemheffing betalen we de kosten van onder andere dijken, duinen, gemalen en sluizen. Ook de waterkwaliteit valt hieronder."

Heffing	Tarief
Zuiveringsheffing / verontreinigingsheffing woonruimte en bedrijfsruimte	€ 89,00 per vervuilingseenheid (ve) € 89,00 voor een eenpersoonshuishouden (1 ve) € 267,00 voor een meerpersoonshuishouden (3 ve)
Watersysteemheffing gebruikers	€ 135,48 per huishouden
Watersysteemheffing gebouwd eigenaren – woning	0,03530% van de WOZ-waarde van het gebouwde eigendom
Watersysteemheffing gebouwd eigenaren – niet-woning	0,03797% van de WOZ-waarde van het gebouwde eigendom
Watersysteemheffing gebouwd eigenaren - buitendijks – woning (25%)	0,00883% van de WOZ-waarde van het gebouwde eigendom
Watersysteemheffing gebouwd eigenaren – buitendijks – niet-woning (25%)	0,00949% van de WOZ-waarde van het gebouwde eigendom
Watersysteemheffing ongebouwd eigenaren	€ 135,34 per hectare
Watersysteemheffing ongebouwd eigenaren - buitendijks (25%)	€ 33,84 per hectare
Watersysteemheffing ongebouwd natuur eigenaren	€ 6,51 per hectare

Even voorstellen:



Koen van der Slikke

NVM-Makelaar en Register Taxateur

De vakgebieden waar Koen zich graag mee bezighoudt zijn Wonen, Bedrijfs Onroerend Goed, Recreatief en Financieringstaxaties.

Zijn kracht zit 'm in het geven van advies bij ingewikkelde vraagstukken.

In vaktaal heet dat 'moeilijke dossiers'. Koen verschaft dan graag helderheid, in klare taal. Geen nonsens, iedere dag een nieuwe uitdaging en vooral ook altijd jezelf blijven ontwikkelen.

Ingeschreven bij VastgoedCert onder nummer V655105677

Kamer wonen/mkb nummer RMT07.105.305

Kamer bedrijfsmatig vastgoed nummer BV02.131.280

Ingeschreven bij het NRVT (Nederlands Register Vastgoed Taxateurs) in de kamers Bedrijfsmatig Vastgoed én Wonen onder registratienummer RT265635732

Mobiel 06-23 41 99 79
Telefoon 0222-313 555
E-mail koen@detexelsemakelaars.nl

Hans van Es

NVM-Makelaar

Bij De Texelse Makelaars houdt Hans zich voornamelijk bezig met de begeleiding van aan- en verkopen van woningen en vakantiewoningen. Hij vindt het iedere keer weer een uitdaging om bij de verkoop voor het optimale resultaat te gaan. Ook bij de begeleiding van de aankoop van een woning of vakantiewoning als aankoopmakelaar doet hij zijn best om het meest gunstige resultaat voor zijn opdrachtgever te behalen. Hij is makelaar in hart en nieren en zijn inzet is zonder uitzondering het beste resultaat. Vanaf het eerste persoonlijke gesprek aan de keukentafel tot aan het handtekeningen zetten aan de notaristafel denkt Hans met de opdrachtgever mee. Een succesvolle transactie begint immers met de juiste prijs en voorwaarden, maar zeker ook met persoonlijk advies en samenwerking in alle openheid.

Ingeschreven bij VastgoedCert onder nummer V131336288

Kamer wonen nummer RMT07.141.4513

Mobiel 06-51 61 31 19
Telefoon 0222-313 555
E-mail hans@detexelsemakelaars.nl

Uw interesse
Namens de verkoper(s) van deze woning, danken wij u hartelijk voor uw getoonde interesse. Indien al uw vragen nog niet beantwoord zijn, zijn wij graag bereid tot extra uitleg of het verstrekken van aanvullende informatie. Ons kantoor is geopend van maandag tot vrijdag van 9.00 tot 12.30 uur en van 13.30 tot 17.00 uur. Tevens kunt u ons per email bereiken via info@detexelsemakelaars.nl

Juistheidinformatie
Alhoewel zorgvuldigheid is betracht, wordt voor de inhoud van deze verkoopbrochure noch door de eigenaar, noch door de verkopend makelaar enige aansprakelijkheid aanvaard voor onjuistheid van vermelde gegevens. De gegevens (bedragen, jaartallen, omschrijvingen, enz.) kunnen zijn verkregen door mondelinge overdracht. De eventueel in de brochure opgenomen tekeningen geven vaak de standaardsituatie van de woningweer. Echter, het kan voorkomen dat de eigenaar wijzigingen heeft aangebracht, zodat maten en indelingen niet meer zouden kunnen overeenkomen met de werkelijke situatie. Door De Texelse Makelaars wordt geen aansprakelijkheid aanvaardt, behoudens voor zover de door ons verplicht afgesloten beroepsaansprakelijkheids-verzekering in voorkomend geval aanspraak op uitkering geeft.

Bezichtigingen
Bezichtigingen vinden uitsluitend plaats via uw eigen makelaar of, indien u niet van de diensten van een eigen deskundige gebruik maakt, via de verkopend makelaar De Texelse Makelaars.

Huisvestingsvergunning
Raadpleeg hiervoor de makelaar.

Algemene ouderdomsclausule
Deze woning kan ouder zijn dan 20, 30 of 40 jaar, zelfs 100 jaar of ouder. Dit betekent dat de eisen die aan de bouwkwaliteit gesteld mogen worden, aanzienlijk lager liggen dan bij nieuwe of nieuwere woningen. Tenzij de verkoper de kwaliteit ervan heeft gegarandeerd, staat hij niet in voor vloeren, het dak, de gevels, fundering, installaties, leidingen, riolering en aanwezigheid van doorslaand of optrekkend vocht, maar verzwijgt ook niet moedwillig gebreken aan bovenstaande zaken (in voorkomende gevallen wordt dit artikel in de koopakte opgenomen).

Asbest
Tevens kunnen in de onroerende zaak asbesthoudende stoffen aanwezig zijn in o.a. kruipluik, schoorsteen of luchtkanaal, zeil, golfplaten op berging, plaatmateriaal achter of onder cv-ketels of stoppenkasten. Bij eventuele verwijdering van asbesthoudende materialen dienen op grond van milieuwetgeving speciale maatregelen te worden genomen (in voorkomende gevallen wordt dit artikel in de koopakte opgenomen).

Onderzoeksplicht
De koper heeft zijn eigen onderzoeksplicht naar alle zaken die voor hem van belang zijn. Voor een professionele begeleiding adviseren wij u uw eigen NVM makelaar te raadplegen.

Vloeren
Het is wellicht mogelijk dat zich in het verkochte een begane grondvloer van het merk Kwaaitaal, Manta, Tilburgse Beton Industrie of Omnia bevindt. In afwijking van artikel 5.3 van de koopakte en artikel 7:17 lid 1 en 2 BW komt het geheel of ten dele ontbreken van één of meer eigenschappen van het verkochte voor normaal en bijzonder gebruik en het eventueel anderszins niet-beantwoorden van de zaak aan de overeenkomst (als gevolg van de aanwezigheid van deze vloeren) voor rekening en risico van koper. (In voorkomende gevallen wordt dit artikel in de koopakte opgenomen).

Milieu
In het kader van het voeren van een verantwoord beleid, is het gebruik van verduurzaamd hout (veelal gewolmaniseerd) aan regels gebonden. Aan het gebruik van niet geschilderd gewolmaniseerd hout (veelal gebruikt bij tuinmeubilair, zandbak, pergola's, paaltjes, schuurtjes, gevelbekleding etc.) kleven bezwaren. Informeer daarover bij uw eigen NVM-makelaar. Verkoper garandeert niet de afwezigheid van verduurzaamd hout. Het risico terzake van verontreiniging van de onroerende zaak, van welke aard ook rust op de koper. Indien na de eigendomsoverdracht en/of na de feitelijke levering blijkt dat de onroerende zaak is verontreinigd, in welke zin dan ook, dan is de verkoper niet aansprakelijk, tenzij hij met de verontreiniging bekend was.

Bieding
Alle door De Texelse Makelaars en de verkoper verstrekte informatie moet uitsluitend worden gezien als een uitnodiging tot nader overleg dan wel tot het uitbrengen van een bod. De verkoper acht zich gerechtigd tot het aanhoren van meerdere biedingen. Indien er min of meer gelijktijdig door verschillende gegadigden een koopvoorstel wordt gedaan, is de verkoper gerechtigd met één van hen een koopovereenkomst te sluiten. In de praktijk betekent dit, dat het voor potentiële kopers in dergelijke gevallen raadzaam is direct een zo goed mogelijk voorstel te doen voor wat betreft prijs en voorwaarden. Het doen van een bieding betekent niet automatisch dat u er rechten aan kunt ontlenen. Verkoper stelt uitdrukkelijk, dat een verkoop niet eerder tot stand komt dan nadat niet alleen over de hoofdzaken (prijs, object), maar ook over de details (zoals oplevering, roerende zaken, enz.) overeenstemming is bereikt. Verkoper behoudt zich te allen tijde het recht van gunning voor. De tussen verkoper en koper te sluiten koopovereenkomst komt uitsluitend tot stand als beide partijen een schriftelijke koopakte hebben ondertekend. De koopovereenkomst komt tot stand onder de opschortende voorwaarde dat beide partijen deze akte ondertekenen. Indien koper een of meer voorbehouden wenst, dient hij dat in de onderhandelingen in te brengen. Voorbehouden ingebracht nadat een overeen-komst tot stand is gekomen, worden niet geaccepteerd tenzij verkoper met dergelijke toevoegingen alsnog instemt.

Koopakte
Behoudens nadere afspraken gelden de standaardregels zoals deze voorkomen in de model-koopakte, die is opgesteld door de Nederlandse Vereniging van Makelaars (NVM). De waarborgsom (ofwel bankgarantie) bedraagt 10% van de koopsom en dient te worden voldaan aan de notaris. Eventueel door de koper te maken voorbehouden (zoals het verkrijgen van een hypotheek, Nationale Hypotheek Garantie) worden alleen vermeld als deze in de onderhandelingen zijn afgesproken.

Wet Koop Onroerende Zaken
Een consument die een woning koopt (of een koop/aannemingsovereenkomst voor een woning sluit), krijgt drie dagen bedenktijd. Daarin kan hij de overeenkomst alsnog ongedaan maken. Hij krijgt zo de gelegenheid om deskundigen te raadplegen en om onder een overhaast gesloten koopovereenkomst uit te komen. De bedenktijd begint zodra de koper de getekende akte of een kopie daarvan krijgt overhandigd.

Registratie akte
Om deze koopovereenkomst voor koper en verkoper te beschermen, dient de notaris op de hoogte gebracht te worden van de datum van registratie van de koopakte in de openbare registers. Koper en verkoper dienen samen de datum van inschrijving van de akte in de openbare registers overeen te komen. Deze registratie is geldig gedurende een periode van 6 maanden. De kosten van inschrijving komen voor rekening van koper.

Huidige woning
Graag vertellen wij u in een persoonlijk en vrijblijvend gesprek wat De Texelse Makelaars voor u kan betekenen.

Hypotheek
Het is verstandig om vóór het ondertekenen van een koopakte spoedig, mede gelet op eventueel op te nemen ontbindende voorwaarden, uw hypothecaire mogelijkheden te laten toetsen. Ter bepaling van uw keuze op het gebied van de vele hypotheekmogelijkheden adviseren wij een vrijblijvend en kosteloos gesprek aan te gaan met een van de hypotheekverstrekkers op het eiland.

Zoekopdracht
Indien uw interesse niet naar bovengenoemde woning uitgaat, willen wij u graag wijzen op de mogelijkheid tot het sluiten van een zoekopdracht. Uw kunt uw zoekprofiel gratis en vrijblijvend aan ons doorgeven op onze internetsite, onder het kopje 'Nieuw aanbod'.