



Ada van Hollandstraat 20
1791DH Den Burg

€ 410.000,- k.k.
Eengezinswoning

Interesse in deze woning?


Bel 0222 - 313 555
of ga naar www.detexelsemakelaars.nl













Een volledig gerenoveerde en gemoderniseerde middenwoning nabij het centrum van Den Burg.

Op een aantrekkelijke locatie, op loopafstand van het gezellige centrum van Den Burg, staat deze compleet vernieuwde middenwoning met aanbouw, voor- en achtertuin, en een perceel van 205 m². De woning is recent van binnen volledig gerenoveerd en gemoderniseerd, waardoor je hier direct comfortabel kunt wonen.

De woning heeft een Energielabel C.

Bekijk de plattegronden in de verkoopbrochure voor een helder overzicht van de indeling.

Indeling en afwerking.

Bij binnenkomst kom je in de vernieuwde hal met trapopgang naar de eerste verdieping. Vanuit de hal zijn het moderne toilet en de lichte, eigentijdse woonkamer bereikbaar. De woonkamer is voorzien van een open keuken met moderne inbouwapparatuur. Tevens is er de mogelijkheid voor het plaatsen van een sfeervolle houtkachel. Aan de achterzijde is de woonkamer voorzien van een ruime aanbouw. Dankzij de grote ramen heb je fraai zicht op zowel de voor- als achtertuin.

De aanbouw is volledig als extra woonruimte gemaakt, is praktisch ingericht met aansluitingen voor witgoed en extra bergruimte. Vanuit hier is de tuin met het terras bereikbaar.

Verdieping.

Op de eerste verdieping bevinden zich twee goede slaapkamers in verschillende afmetingen, waarvan één met ruime inloopkast. Deze ruimte zou eventueel weer omgebouwd kunnen worden tot een derde slaapkamer indien gewenst. De ruime vernieuwde badkamer beschikt over een moderne douche, wastafel met meubel en tweede toilet. Vanuit een aparte bergruimte is een luik met vlizotrap naar de zolderberging bereikbaar.

Buitenruimte.

De woning beschikt over een prettige voor- en achtertuin met diverse beplanting. In de achtertuin vind je een terras, een gazon, een praktische stenen berging en een houten tuinberging, ideaal voor fietsen of tuinaccessoires. De tuin is bereikbaar via een achtergelegen (mandelige) steeg.

Locatie.

Deze woning is gelegen in een rustige woonstraat nabij het centrum van Den Burg, het grootste dorp van Texel. Hier vind je een breed aanbod aan voorzieningen zoals winkels, scholen, kerken, een zwembad, sportverenigingen en gezellige horecagelegenheden. Ook bent u in een mum van tijd buiten het dorp om heerlijk uit te waaien.

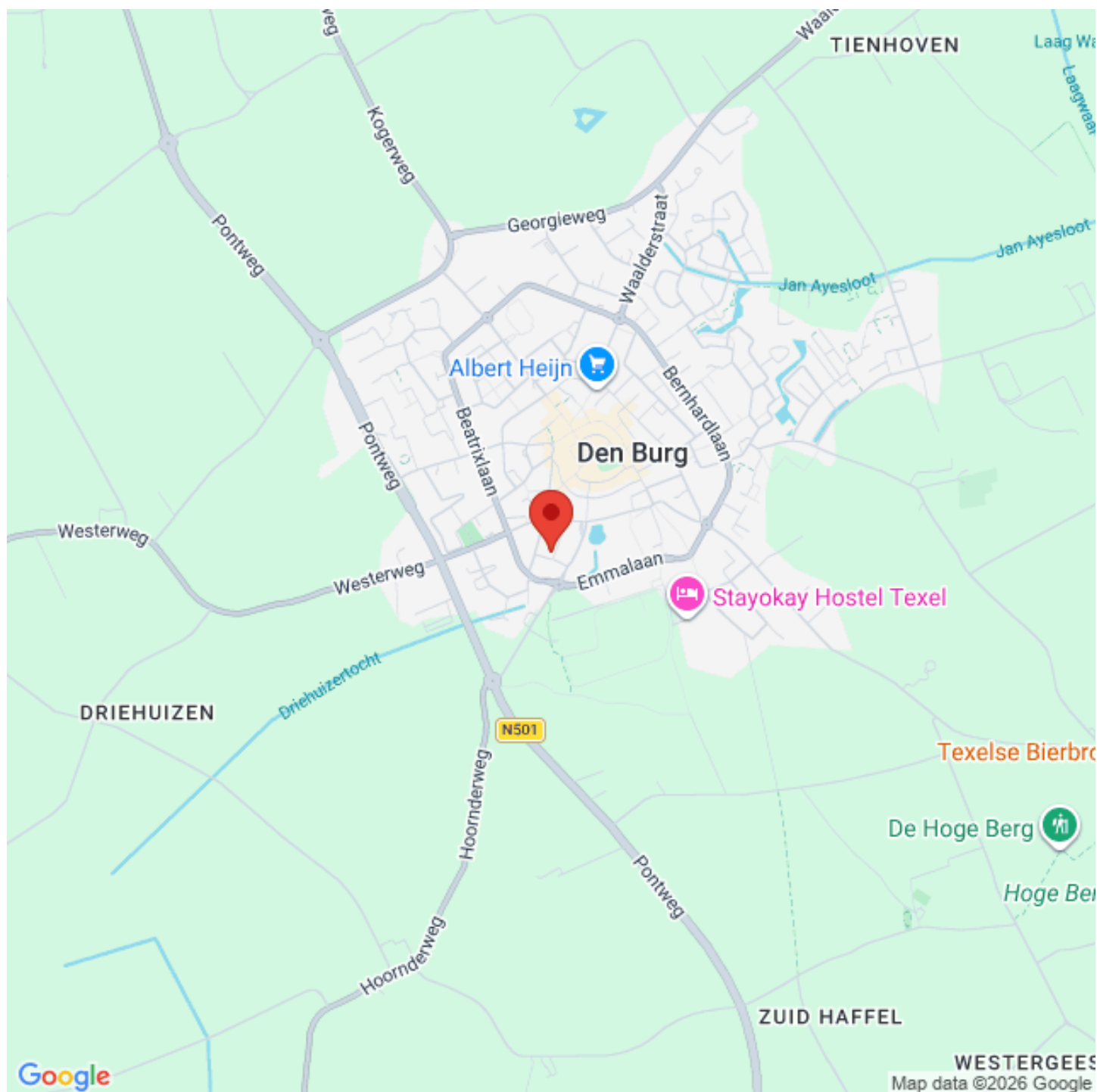
Oplevering.

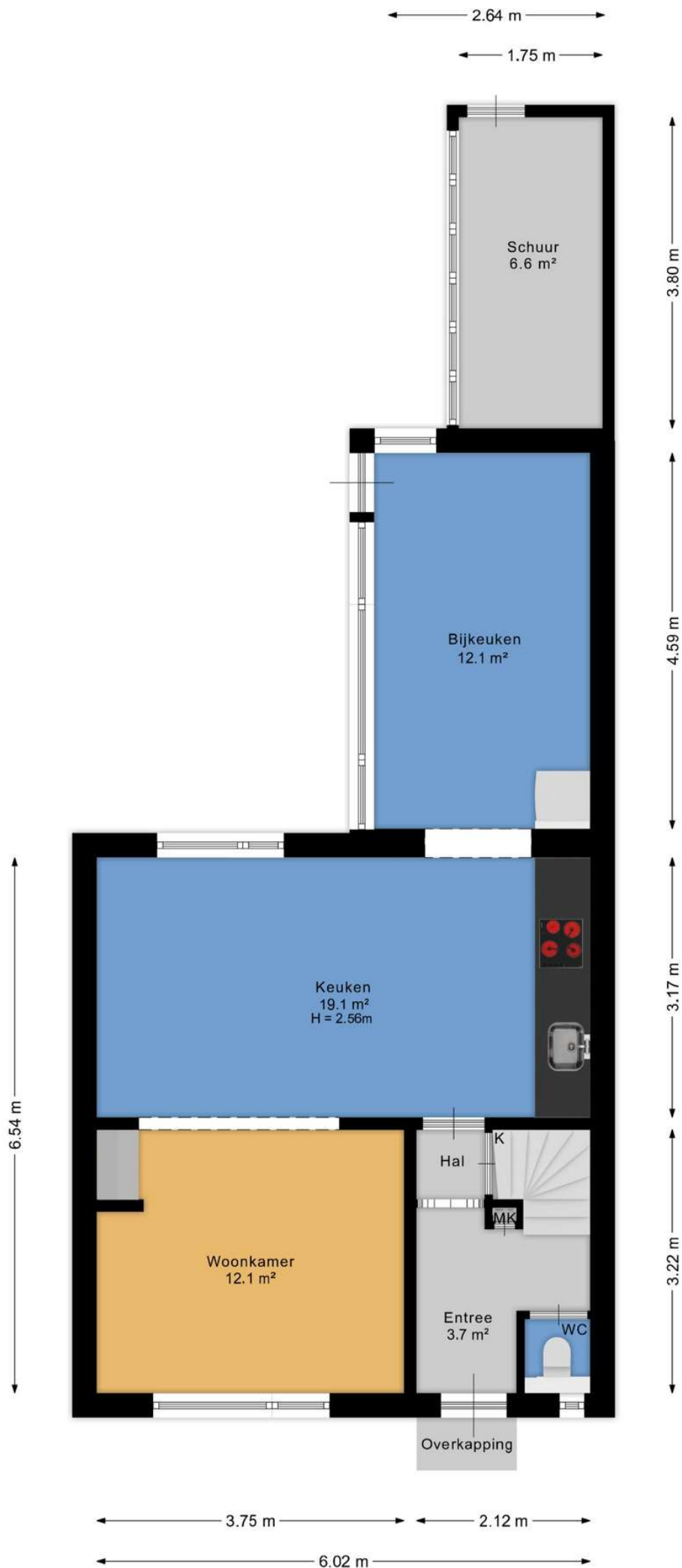
De oplevering van deze instapklare woning is in overleg.

Huisvestigingsverordening.

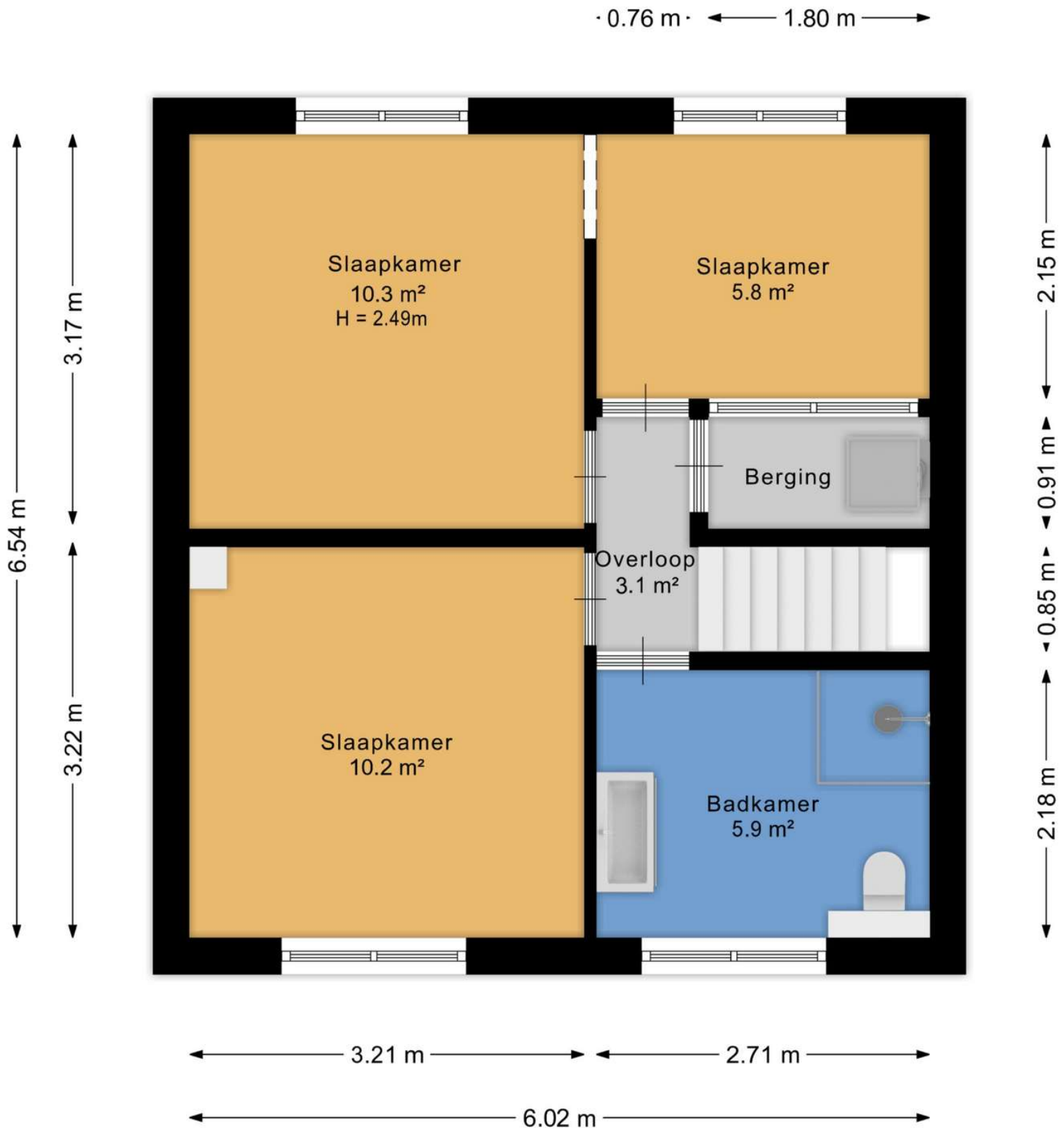
Op Texel is een huisvestigingsverordening van kracht. Dit geldt voor onder andere voor woningen met een koopsom onder Euro 600.000,-. Kijk voor meer informatie op de site van de gemeente Texel of u in aanmerking komt voor een huisvestigingsvergunning. Of raadpleeg de makelaar.

Prijs	€ 410.000,- k.k.
Plaats	Den Burg
Postcode	1791DH
Wijk	Het Oude Land en duingebied
Ligging	Aan rustige weg
Type	Eengezinswoning
Bouw	bestaand
Tuin	Ja, Noord-west
Kamers	3
Oppervlakte	92m ²
Perceel	205m ²
Inhoud	381m ³
Bouwjaar	1953






Aan de plattegrond kunnen geen rechten worden ontleend.



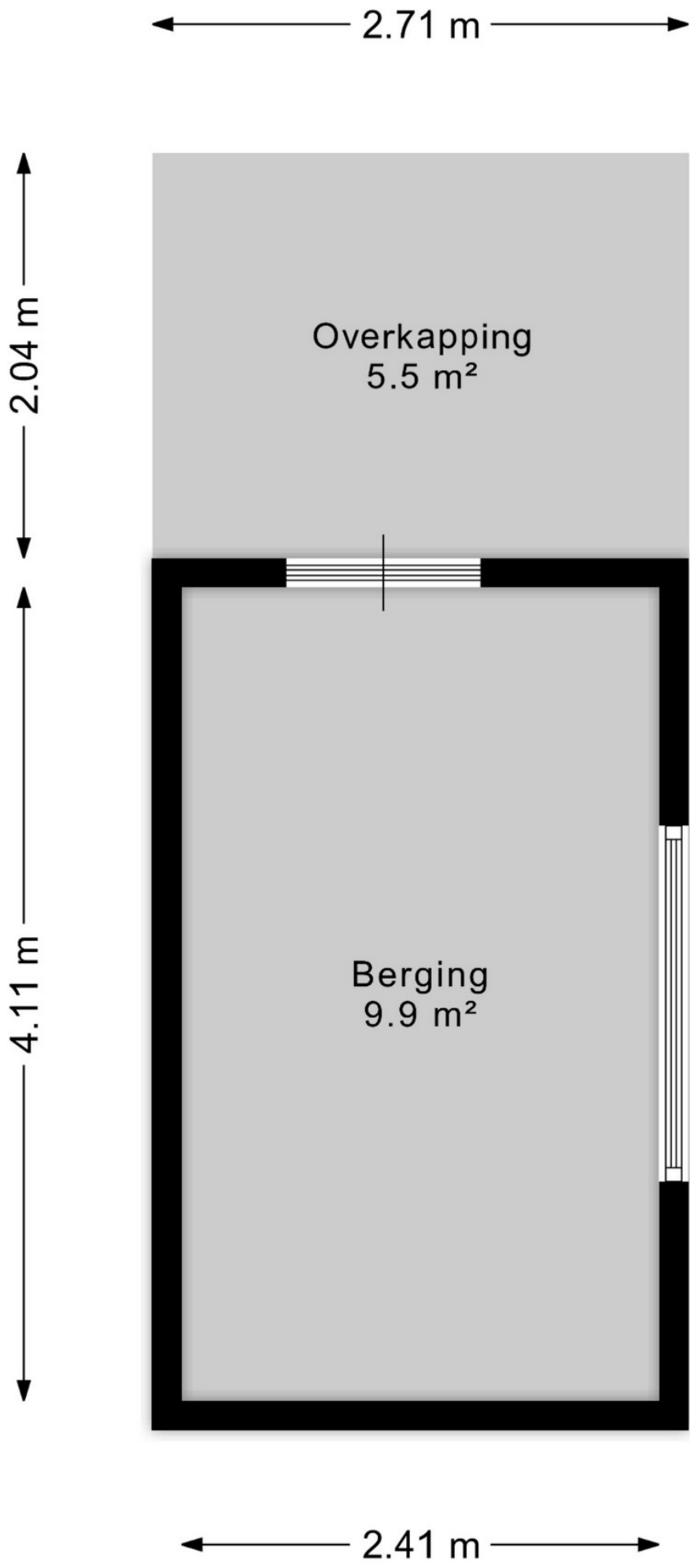
Aan de plattegrond kunnen geen rechten worden ontleend.
www.proland.nl

← 6.02 m →

↑ 4.76 m ↓




Aan de plattegrond kunnen geen rechten worden ontleend.
www.proland.nl



Aan de plattegrond kunnen geen rechten worden ontleend.
www.proland.nl



<p>Deze kaart is noordgericht</p> <p>12345 Perceelnummer</p> <p>25 Huisnummer</p> <p>— Vastgestelde kadastrale grens</p> <p>— Voorlopige kadastrale grens</p> <p>— Administratieve kadastrale grens</p> <p>— Bebouwing</p>	<p>Schaal 1: 500</p> <p>Kadastrale gemeente: Texel</p> <p>Sectie: K</p> <p>Perceel: 4379</p>	
--	--	---

Voor een eensluidend uittreksel, geleverd op 20 augustus 2025
De bewaarder van het kadaster en de openbare registers

Aan dit uittreksel kunnen geen betrouwbare maten worden ontleend.
De Dienst voor het kadaster en de openbare registers behoudt zich de intellectuele eigendomsrechten voor, waaronder het auteursrecht en het databankenrecht.

Deze woning heeft energielabel

C



Isolatie

1 Gevels	-	+/-	+	++
2 Gevelpanelen	n.v.t.			
3 Daken			+	++
4 Vloeren	-	+/-	+	++
5 Ramen		+/-	+	++
6 Buitendeuren	-	+/-	+	++

Installaties

7 Verwarming	HR-107 ketel	Verbeteradvies
8 Warm water	Combiketel	Verbeteradvies
9 Zonneboiler	Geen zonneboiler	Verbeteradvies
10 Ventilatie	Natuurlijke ventilatie via ramen en/of roosters	Verbeteradvies
11 Koeling	Geen koeling	
12 Zonnepanelen	Niet aanwezig	Verbeteradvies

Deze woning wordt verwarmd via een aardgas aansluiting

Warmtebehoefte in de wintermaanden



Laag

Gemiddeld

Hoog

Risico op hoge binnentemperaturen in de zomermaanden



Laag

Hoog

Aandeel hernieuwbare energie



0,0 %

Toelichtingen en aanbevelingen vindt u op pagina 2 en verder

Over deze woning

Adres

Ada van Hollandstraat 20
1791DH Den Burg

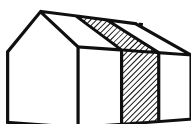
BAG-ID: 0448010000000015

Detailaanduiding

Bouwjaar 1953
Compactheid 1,85
Vloeroppervlakte 92m²

Woningtype

Tussenwoning



Opnamedetails

Naam

R.E. Bos

Vakbekwaamheidsnummer

55152028

Certificaathouder

BuildingLabel B.V.

Inschrijfnummer

SKGIKOB 013038

KvK-nummer

39090359

Certificerende instelling

SKGIKOB

Soort opname

Basisopname



Toelichting bij dit energielabel

Voor uw woning is het energielabel bepaald. Dit label geeft aan hoe energiezuinig uw woning is. De energiezuinigheid wordt bepaald door de mate van isolatie en de energiezuinigheid van de installaties die nodig zijn voor verwarming, koeling, warm water en ventilatie. Ook de eventuele opbrengst van zonnepanelen wordt meegenomen in de berekening van het energielabel.

Hoe minder fossiele energie uw woning gebruikt, hoe beter uw energielabel. Hierbij is G het slechtste energielabel en A⁺⁺⁺ het beste. Fossiele energie komt van kolen, olie en aardgas. **Uw woning gebruikt 218,99 kWh/m² fossiele energie per jaar. Dit komt overeen met 40,12 kg CO₂ /m² per jaar.** De hoeveelheid fossiele energie die uw woning gebruikt, hangt af van de isolatie, de aanwezige installaties en de compactheid van uw woning. Hoe compacter een woning is, des te lager is de waarde voor de compactheid. Een compacte woning heeft relatief weinig buitenmuren en verliest daardoor minder energie. Het gebruik van hernieuwbare energie – denk aan zonnepanelen, zonneboilers en warmtepompen – vermindert ook de fossiele energie die u nodig hebt. Isolatie en hernieuwbare energie zijn nodig voor de transformatie naar een duurzame gebouwde omgeving tot 2050. Heeft u nog een aardgas aansluiting voor verwarming van uw woning, dan moet u zich voorbereiden op deze overgang. Op dit energielabel vindt u adviezen hoe u dit kunt doen.

218,99 kWh/m² per jaar

G	F	E	D	C	B	A	A ⁺	A ⁺⁺	A ⁺⁺⁺	A ⁺⁺⁺⁺
	380	335	290	250	190	160	105	75	50	0

Hoe is het energielabel berekend? Hierbij is uitgegaan van een gemiddeld aantal bewoners, gemiddeld bewonersgedrag en het gemiddelde Nederlandse klimaat. Het energiegebruik voor huishoudelijke apparatuur – zoals tv, wasmachine en koelkast – telt niet mee. Dit is omdat het energielabel alleen gaat over hoe energiezuinig de woning zelf is. Het energiegebruik op het energielabel is daarom niet hetzelfde als het elektriciteitsverbruik op uw energierekening.

Warmtebehoefte in de wintermaanden



De warmtebehoefte is de hoeveelheid warmte die gemiddeld per jaar nodig is om uw woning voldoende warm te krijgen. Een woning die goed geïsoleerd en kierdicht is en een energiezuinig ventilatiesysteem heeft, heeft een lage warmtebehoefte. **De warmtebehoefte van uw woning is 155,07 kWh per vierkante meter vloeroppervlakte.** Bij een warmtebehoefte van maximaal 77 kWh per vierkante meter vloeroppervlakte voldoet de woning aan de Standaard voor woningisolatie. Uw woning is dan in veel gevallen klaar voor de overstap naar een duurzame warmtevoorziening die warmte levert op ongeveer 50 graden in de woning, zoals warmtepompen.

Voldoet aan de Standaard voor woningisolatie?

ja

nee

Risico op hoge binnentemperaturen in de zomermaanden



Het risico op hoge binnentemperaturen in uw woning in de zomermaanden is hoog.

Maatregelen zoals buitenzonwering, zonwerende beglazing en dakisolatie beperken het risico op hoge binnentemperaturen.

Aandeel hernieuwbare energie



Het aandeel hernieuwbare energie dat u benut voor uw woning, is 0,0%. Hernieuwbare energie is afkomstig uit zon, biomassa, buitenlucht en bodem. Zonnepanelen, zonneboilers, warmtepompen en biomassaketels vergroten het aandeel hernieuwbare energie.

Indicatie energierekening

Prijspeil januari 2025

Onderstaande tabel geeft een indicatie van de energierekening per maand, gebaseerd op vergelijkbare woningen in Nederland. Uw energierekening wordt behalve door de energiezuinigheid van de woning ook door uw gedrag beïnvloed. Als u de verwarming veel aan hebt staan, veel warm water gebruikt en veel elektrische apparatuur in gebruik heeft, dan is uw energierekening hoger. Er is in de tabel daarom onderscheid gemaakt in laag, gemiddeld en hoog.

	G	F	E	D	C	B	A	A ⁺	A ⁺⁺	A ⁺⁺⁺	A ⁺⁺⁺⁺
Laag	€160	€160	€160	€150	€135	€125	€115	€110	€105	€100	€100
Gemiddeld	€225	€220	€220	€210	€190	€180	€165	€160	€155	€150	€145
Hoog	€305	€300	€295	€280	€260	€240	€230	€220	€215	€205	€200

Kenmerken en maatregelen

Op de voorkant van dit energielabel staat een samenvatting van de belangrijkste energetische kenmerken van uw woning. Op deze en de volgende pagina's vindt u een gedetailleerder overzicht van de isolatie en installaties in uw woning. Ook leest u welke energiebesparende maatregelen u nog kunt treffen. Bij de toelichting over isolatie, staat telkens een streefwaarde. Deze streefwaarde geeft aan naar welk isolatieniveau u kunt streven als u wilt gaan na-isoleren. Als u alle bouwdelen isoleert tot de streefwaarde, dan hoeft u in de toekomst niet nog een keer te isoleren en wordt de Standaard voor woningisolatie ruimschoots gerealiseerd. Door het voldoen aan de Standaard zorgt u ervoor dat uw woning op de toekomst is voorbereid.

Op basis van de energetische kenmerken van uw woning is een aantal mogelijke maatregelen bepaald. Hiermee kunt u de energieprestatie van uw woning verbeteren. Let op: het gaat om mogelijk kosteneffectieve maatregelen. Of deze maatregelen daadwerkelijk verantwoord toegepast kunnen worden - uit oogpunt van bijvoorbeeld binnenklimaat, comfort, gezondheid, technische haalbaarheid en kosteneffectiviteit - is afhankelijk van de specifieke eigenschappen van uw woning. Een energiedeskundige kan u hier over adviseren.

Vaak is ook veel energiewinst te halen door het correct inregelen, gebruiken en onderhouden van uw woning en de installaties. Het zorgt, behalve voor een lager energiegebruik, ook voor een gezonder en comfortabeler binnenklimaat.

Isolatie

1 Gevels

Hieronder ziet u de oppervlakken en R_c -waarden (isolatiewaarden) van de gevels van uw woning.

Hoe hoger de R_c -waarde, hoe beter de isolatie. Niet of slecht geïsoleerde delen zijn rood gemarkeerd.

Oost

Opp. 0 6 R_c
20,4 m² 0,35

Zuid

Opp. 0 6 R_c
4,2 m² 1,47

West

Opp. 0 6 R_c
17,1 m² 0,35
0,8 m² 1,47

Onbekend

Opp. 0 6 R_c
4,2 m² 1,47

Meer informatie over energiebesparende maatregelen vindt u op www.verbeterjehuis.nl

Verbeteradvies: gevelisolatie

In uw woning is (een deel van) de gevel nog niet geïsoleerd. Met gevelisolatie kunt u de energieprestatie van uw woning verbeteren.

Toelichting

Buitenmuren worden aangeduid als gevels. De isolatiewaarde van gevels wordt uitgedrukt in een R_c -waarde. Hoe hoger de R_c -waarde, hoe beter de isolatiewaarde. Een hogere isolatiewaarde houdt de warmte beter in de woning in de koude maanden. Hoe groter de oppervlakte van een gevel, hoe meer effect een goede of slechte isolatiewaarde zal hebben op de energetische kwaliteit van uw woning.

Dankzij goede gevelisolatie verliest uw woning minder warmte. U bespaart op uw energiekosten en vermindert de uitstoot van het broeikasgas CO₂. Ook zorgt goede gevelisolatie voor een verhoging van het comfort in de woning. De woning is gelijkmatiger warm doordat de muren minder kou afgeven.

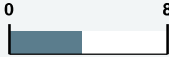
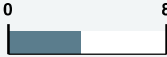

1 Gevels (vervolg)

In nieuwere woningen is een goede isolatie standaard aanwezig. Bij oudere woningen is er vaak sprake van een niet-geïsoleerde spouwmuur. In dat geval is spouwmuurisolatie een, in verhouding, goedkope manier om de gevel te isoleren. Met het na-isoleren van de spouw wordt een matige isolatiewaarde gehaald ($R_c = 1,0$ tot $1,7 \text{ m}^2\text{K/W}$). Er zijn ook andere mogelijkheden. Denk aan isolatie aan de binnenkant of de buitenkant van de gevel. Deze geven een betere isolatiewaarde, maar zijn ook duurder.

Hoogstwaarschijnlijk worden gevels maar één keer na-geïsoleerd. Het is dan verstandig om de gevels direct goed te isoleren. Soleer daarom meteen richting de streefwaarde ($R_c 6,0 \text{ m}^2\text{K/W}$).

3 Daken

Hieronder ziet u de oppervlakken en R_c -waarden (isolatiewaarden) van de daken van **uw woning**. Hoe hoger de R_c -waarde, hoe beter de isolatie. Niet of slecht geïsoleerde delen zijn rood gemarkeerd.

Oost	West	Horizontaal
Opp. 0 8 R_c 23,2 m ²  3,67	Opp. 0 8 R_c 23,2 m ²  3,67	Opp. 0 8 R_c 13,3 m ²  2,31

Toelichting


Daken kunnen bestaan uit horizontale of hellende delen. De bovenkant van een dakkapel wordt beschouwd als een dak. De isolatiewaarde van daken wordt uitgedrukt in een R_c -waarde. Hoe hoger de R_c -waarde, hoe beter de isolatiewaarde. Een hogere isolatiewaarde houdt de warmte beter in de woning in de winter. Met dakisolatie blijft vooral de bovenverdieping ook in de zomer koeler. Hoe groter het dak, hoe meer effect een goede of slechte isolatiewaarde heeft op de energetische kwaliteit van uw woning.

Dankzij goede dakisolatie verliest uw woning minder warmte. U bespaart op uw energiekosten en vermindert de uitstoot van het broeikasgas CO_2 . Afhankelijk van het type dak, schuin dak met pannen of een plat dak, is isoleren aan de binnenkant of buitenkant mogelijk. Het juiste gebruik van dampremmende folie is daarbij een middel om vocht en houtrot in het dak te voorkomen.

Als uw dakbedekking aan vernieuwing toe is of u wilt het dak na-isoleren, isoleer dan meteen richting de streefwaarde ($R_c 8,0 \text{ m}^2\text{K/W}$).

4 Vloeren

Hieronder ziet u de oppervlakken en R_c -waarden (isolatiewaarden) van de vloeren van **uw woning**. Hoe hoger de R_c -waarde, hoe beter de isolatie. Niet of slecht geïsoleerde delen zijn rood gemarkeerd.

Vloeren
Opp. 0 3,5 R_c 54,5 m ²  0,15

Meer informatie over energiebesparende maatregelen vindt u op www.verbeterjehuis.nl

Verbeteradvies: vloerisolatie

In uw woning is (een deel van) de vloer nog niet geïsoleerd. Met vloerisolatie kunt u de energieprestatie van uw woning verbeteren.

4 Vloeren (vervolg)

Toelichting

Hiermee worden vloeren bedoeld die grenzen aan de grond of buitenlucht. Dit zijn begane grondvloeren met of zonder kruipruimte eronder, maar ook vloeren boven een onderdoorgang. De isolatiewaarde van vloeren wordt uitgedrukt in een R_c -waarde. Hoe hoger de R_c -waarde, hoe beter de isolatiewaarde. Een hogere isolatiewaarde houdt de warmte beter in de woning in de koude maanden. Hoe groter de oppervlakte van een vloer, hoe meer effect een goede of slechte isolatiewaarde zal hebben op de energetische kwaliteit van uw woning.

Door goede vloerisolatie verliest uw woning minder warmte. U bespaart op uw energiekosten en vermindert de uitstoot van het broeikasgas CO_2 . Goede vloerisolatie verhoogt het comfort in de woning. De woning houdt de warmte beter vast en de vloer voelt minder koud aan. Het gaat hierbij niet alleen om begane grondvloeren, maar ook om vloeren boven een onderdoorgang.

Hebt u een vloer boven een kelder, een kruipruimte met een vrije ruimte onder de balken van minimaal 35 cm, of een vloer boven een onderdoorgang, dan kan de onderzijde van de vloer geïsoleerd worden. Bij de kruipruimte is het dan belangrijk om de bodem af te dekken met een kunststoffolie om te voorkomen dat isolatiemateriaal vochtig wordt. Hebt u vloeren op de volle grond of boven een lage kruipruimte, dan kan de bodem of de bovenzijde van de begane grondvloer geïsoleerd worden.

Als u uw vloer gaat na-isoleren, is het verstandig om meteen goed te isoleren. Isoleer daarom meteen richting de streefwaarde (R_c 3,5 m^2K/W).

5 Ramen

Hieronder ziet u de oppervlakken en U_w -waarden (isolatiewaarden) van de ramen van uw woning. Hoe lager de U_w -waarde, hoe beter de isolatie. Niet of slecht geïsoleerde delen zijn rood gemarkeerd.

Oost			Zuid			West		
Opp.	0	7 U_w	Opp.	0	7 U_w	Opp.	0	7 U_w
2,6 m ²		2,90	5,4 m ²		2,90	2,9 m ²		2,90
1,9 m ²		5,10	0,8 m ²		2,90	1,9 m ²		5,10
1,9 m ²		5,10				1,9 m ²		5,10
1,2 m ²		5,10				1,1 m ²		1,80
0,4 m ²		5,10						
0,4 m ²		5,10						
0,1 m ²		5,10						

Meer informatie over energiebesparende maatregelen vindt u op www.verbeterjehuis.nl

Verbeteradvies: ramen met HR⁺⁺ glas, vacuümglas of triple (3-voudig) glas

In uw woning is (een deel van) de ramen nog niet geïsoleerd. Door toepassing van HR⁺⁺-glas, vacuümglas of triple (3-voudig) glas, kunt u de energieprestatie van uw woning verbeteren.

5 Ramen (vervolg)

Toelichting

Dit betreffen alle ramen aan de buitenzijde van uw woning. Ook een buitendeur met veel glas (denk aan een balkondeur of keukendeur) telt voor het energielabel als een raam. Bij het bepalen van de isolatiewaarde van ramen, wordt gekeken naar de combinatie van het glas met het kozijn. De isolatiewaarde van ramen wordt uitgedrukt in de U_w -waarde. Hoe lager de U_w -waarde, hoe beter de isolatie is. HR⁺⁺-glas en triple-glas hebben een lage U_w -waarde en houden de warmte beter in de woning dan enkel glas en gewoon dubbel glas. Hoe groter de oppervlakte van de ramen in uw woning, hoe meer effect een goede of slechte isolatiewaarde heeft op de energetische kwaliteit van uw woning.

Door goed isolerend glas, zoals HR⁺⁺-glas, vacuümglas of triple (3-voudig) glas, verliest uw woning minder warmte. U bespaart op uw energiekosten en vermindert de uitstoot van het broeikasgas CO₂. Ook verhoogt goed isolerend glas het comfort in de woning. U heeft geen tocht en kou bij de ramen en geen condens aan de binnenkant van het raam. Door goed isolerend glas hoort u ook minder geluid van buiten.

Als uw kozijnen aan vervanging toe zijn, is dat het ideale moment om de kozijnen en het glas in één keer goed te isoleren. Kies dan meteen voor een oplossing die richting de streefwaarde gaat (U_w van 1,0 W/m²K).

6 Buitendeuren

Hieronder ziet u de oppervlakken en U_g -waarden (isolatiewaarden) van de buitendeuren van uw woning. Hoe lager de U_g -waarde, hoe beter de isolatie. Niet of slecht geïsoleerde delen zijn rood gemarkeerd.

Oost

Opp. 0 4 U_g
1,4 m²  3,40

Zuid

Opp. 0 4 U_g
1,3 m²  3,40

Meer informatie over energiebesparende maatregelen vindt u op www.verbeterjehuis.nl

Verbeteradvies: geïsoleerde buitendeur(en)

In uw woning zijn (een deel van) de buitendeuren nog niet geïsoleerd. Met een geïsoleerde buitendeur kunt u de energieprestatie van uw woning verbeteren.

Toelichting

Een buitendeur met weinig glas (zoals veel voordeuren) telt in het energielabel als een buitendeur. Deuren met veel glas tellen voor het energielabel als een raam. Bij het bepalen van de isolatiewaarde van buitendeuren, wordt gekeken naar de combinatie van de deur met het kozijn. De isolatiewaarde van buitendeuren wordt uitgedrukt in de U_g -waarde. Hoe lager de U_g -waarde, hoe beter de isolatie. Een geïsoleerde buitendeur houdt de warmte beter in de woning.

Met goed isolerende deuren verliest uw woning minder warmte. U bespaart op uw energiekosten en vermindert de uitstoot van het broeikasgas CO₂. Ook verhoogt een goed geïsoleerde deur het comfort in de woning. Belangrijk bij de plaatsing van een deur is dat deze in een geïsoleerd kozijn wordt gezet. Rondom de deur moet aan vier zijden een goede luchtdichting worden aangebracht.

Als u een buitendeur gaat vervangen, kies dan meteen voor een geïsoleerde buitendeur die richting de streefwaarde gaat (U_g van 1,4 W/m²K).

LET OP!**Besteed speciale aandacht aan kierdichting en ventilatie bij het isoleren van een woning**

Om de overstap te kunnen maken naar duurzame warmtevoorzieningen, zoals bijvoorbeeld een warmtepomp, moet uw woning niet alleen goed geïsoleerd zijn, maar moet ook de luchtdichtheid van de woning in orde zijn. De luchtdichtheid wordt bepaald door kieren en naden waardoor warmte verloren gaat. Deze kieren en naden kunnen zitten bij de aansluiting van de ramen op de gevel, of bij de aansluiting van het dak op de gevel. Bij het verbeteren van de isolatie van vloeren, gevels, daken, ramen, deuren en/of panelen, is het belangrijk dat al deze onderdelen goed luchtdicht op elkaar aansluiten. Dit voorkomt warmteverlies en onaangename tocht. Door koude tocht zetten mensen de verwarming hoger en dat kost energie.

Als u kieren en naden dicht, komt er geen lucht van buiten meer de woning in. Dat voorkomt tocht. Maar de woning moet wel (op een gecontroleerde manier) frisse lucht binnen krijgen. Ventilatie is belangrijk voor de gezondheid en voorkomt vochtproblemen. Besteed bij de verbetering van de isolatie van de woning – en met name bij het dichtmaken van naden en kieren – ook aandacht aan voldoende ventilatie. Laat u hierover informeren door een expert. Denk bijvoorbeeld aan het plaatsen van winddrukgergelde roosters of een ventilatie-unit met warmteterugwinning.

Installaties

7 Verwarming

In de tabel hieronder staat welke toestellen in uw woning aanwezig zijn en welk gedeelte van de woning door die toestellen verwarmd wordt. In de meeste woningen is sprake van één verwarmings-toestel. Soms zijn er verschillende toestellen voor de verwarming van de woning.

Verwarmingstoestellen	Aangesloten opp.
HR-107 ketel	91,8 m ²

Meer informatie over energiebesparende maatregelen vindt u op www.verbeterjehuis.nl

Verbeteradvies: energiezuinig verwarmingstoestel voor verwarming en/of warm water

Is uw verwarmingsinstallatie aan vervanging toe? Dan kunt u het beste kiezen voor een energiezuinig en duurzaam systeem. Hieronder staat een aantal voorbeelden van energiezuinige systemen, ze variëren in hoe ze gebruik maken van duurzame energiebronnen. Elektriciteit als energiedrager is op dit moment ten dele duurzaam (een mix van groen en grijs), maar is op termijn duurzamer te maken.

Hybride warmtepomp

Wilt u uw woning verwarmen met minder aardgas, dan kan dat met een hybride warmtepomp. Deze bestaat uit een combinatie van een (bestaande) cv-ketel op aardgas en een warmtepomp op elektriciteit. De warmtepomp zorgt het grootste deel van de tijd voor warmte in de woning. De cv-ketel springt alleen bij als het buiten erg koud is en zorgt voor warm water in de woning. Een hybride warmtepomp is een prima tussenstap als uw woning goed, maar nog niet zeer goed, is geïsoleerd. En dus nog niet volledig klaar is voor aardgasvrij wonen.

Warmtepomp

Met een volledig elektrische warmtepomp heeft u geen aardgasaansluiting meer nodig voor verwarming van uw woning. Warmtepompen halen met een warmtewisselaar warmte uit de bronnen zoals lucht, bodem of grondwater, en hebben in vergelijking met elektrische kachels een hoog rendement. Een warmtepomp kan de woning verwarmen en warm water leveren. Doordat de warmtepomp werkt met een lage verwarmingstemperatuur, is deze alleen geschikt voor zeer goed geïsoleerde woningen. Hij wordt gecombineerd met vloer- of wandverwarming, convectoren of met radiatoren met voldoende capaciteit voor verwarmingswater met een lage temperatuur.

Warmtenet

Nog een alternatief waarbij geen aardgasaansluiting voor verwarming van uw woning nodig is, is een warmtenet. Dit heet ook wel stadsverwarming. Bij dit systeem wordt er direct warmte geleverd aan de woning. Door buizen die onder de grond liggen, gaat het warme water naar de woningen, waar het via een warmtewisselaar gebruikt wordt voor verwarming en warm water. Het afgekoelde water gaat weer terug naar de verwarmingscentrale die het dan weer opwarmt. Hier wordt warmte gemaakt van overgebleven warmte van industrieën, afvalverbranding en afvalwater, biomassa, geothermie of oppervlaktewater. De warmte die aan de woning geleverd wordt kan van een hoge of een lage temperatuur zijn, dat verschilt per warmtenet. Als het warmtenet warmte van een lage temperatuur levert, dan is het van belang dat uw woning goed geïsoleerd is, en dat de radiatoren, convectoren en/of vloerverwarming geschikt zijn voor verwarmingswater met een lage temperatuur. Liggen er al warmtenetten in uw stad of dorp? Of zijn er plannen om deze in de toekomst aan te leggen? Overweeg dan om op dat net aan te sluiten. In afwachting van de definitieve plannen kunt u al wel aan de slag met het verbeteren van de isolatie en het ventilatiesysteem in de woning.

8 Warm water

In de tabel hieronder is weergegeven welke warmwatertoestellen in **uw woning** aanwezig zijn. De meeste woningen hebben één warmwatertoestel. Soms is er sprake van meerdere verschillende toestellen die zorgen voor het warm water.

Warmwatertoestellen	Combitoestel
Douche met warmteterugwinning	Niet aanwezig

Verbeteradvies: warmteterugwinning uit douchewater

Met een douche-wtw gebruikt u de warmte van wegstromend douchewater om het koude water voor de douche alvast een beetje op te warmen. Het voorverwarmde water gaat naar de mengkraan van de douche en/of combitoestel. Hiermee bespaart u energie van uw warmwaterinstallatie. Om de warmte uit het douchewater terug te kunnen winnen, wordt in de afvoerpijp, douchebak of vloer van de inloopdouche een warmtewisselaar geplaatst.

Verbeteradvies: zonneboiler voor warm water en/of verwarming

Zonnecollectoren zetten de energie van de zon om in warm water. Een zonneboilerinstallatie bestaat uit verschillende onderdelen: zonnecollectoren op het dak, en een boilervat waarin het door de zon verwarmde water wordt opgeslagen. Een zonneboiler kan op jaarbasis gemiddeld de helft van het bad- en douchewater verwarmen. Een zonneboiler levert in de zomer bijna al het warme water. In de winter lukt dit niet en zorgt de cv-ketel, biomassaketel of warmtepomp voor warm water. Als de installatie groot genoeg is, kan het systeem ook worden aangesloten op het verwarmingssysteem. De opgevangen zonnewarmte kan dan ook worden gebruikt voor het (gedeeltelijk) verwarmen van de woning.

Meer informatie over energiebesparende maatregelen vindt u op www.verbeterjehuis.nl

10 Ventilatie

Ventilatie is belangrijk voor frisse lucht in de woning en de gezondheid van bewoners. In het overzicht hieronder staat wat voor ventilatiesysteem **uw woning** heeft. In oudere woningen is vaak geen mechanisch ventilatiesysteem aanwezig: ventileren gebeurt alleen door roosters boven het raam, of door het openen van (klep)ramen. Bij woningen gebouwd na 1975, zorgt vaak een ventilator voor het toe- en/of afvoeren van frisse lucht. Deze ventilator kan een energiezuinige gelijkstroomventilator zijn, of een minder zuinige wisselstroomventilator. In het overzicht ziet u ook of de warmte uit de ventilatielucht teruggewonnen wordt en wordt hergebruikt in de woning.

Type ventilatiesysteem	Warmte-terugwinning	Wisselstroom-ventilator	Aangesloten oppervlakte
Natuurlijke ventilatie via ramen en/of roosters	Nee	Nee	91,8 m ²

Meer informatie over energiebesparende maatregelen vindt u op www.verbeterjehuis.nl

Verbeteradvies: energie-efficiënt ventilatiesysteem

Ventilatie van de woning is nodig voor een gezond binnenklimaat, maar kost ook energie. Het is daarom verstandig om te zorgen voor een ventilatiesysteem dat voldoende ventileert én energiezuinig is.

Hieronder vindt u voorbeelden van dergelijke systemen.

10 Ventilatie (vervolg)

Vraag-gestuurde mechanische afzuiging

Bij een vraag-gestuurd mechanisch ventilatiesysteem zuigt een ventilatie-unit lucht af uit de keuken, badkamer en toilet. CO₂-sensoren in de woonkamer en slaapkamers, en een luchtvochtigheids-sensor in de badkamer, meten continu de luchtkwaliteit. Ze bepalen op basis daarvan hoeveel lucht er moet worden afgevoerd. Op deze manier wordt de woning altijd voldoende geventileerd. Op momenten dat er niemand aanwezig is, schakelt het systeem naar een lagere stand, waardoor het energiegebruik verlaagd wordt.

Ventilatie met warmteterugwinning

Een andere manier om energiezuiniger te ventileren, is door een ventilatiesysteem met warmteterugwinning toe te passen: per kamer of als systeem voor de hele woning. Zo'n systeem heeft twee ventilatoren. Eén ventilator zorgt dat er schone lucht de woning inkomt, de andere ventilator regelt de afvoer van vervuilde lucht naar buiten. Met een warmte-terugwin-unit in het ventilatiesysteem wordt de binnenkomende koude lucht opgewarmd met de warme lucht die naar buiten gaat. Dat gebeurt met een warmtewisselaar.

11 Koeling

Meer informatie over energiebesparende maatregelen vindt u op www.verbeterjehuis.nl

Heeft **uw woning** een mechanisch koelsysteem, dan staat dit vermeld in het overzicht hieronder. Het nadeel van woningen met koelsystemen is dat deze systemen energie gebruiken (en ook een slechter energielabel hebben dan woningen zonder koelsysteem). In plaats van het aanbrengen van een koelsysteem, kunt u beter maatregelen treffen om de zomerse zonnewarmte buiten te houden. Bijvoorbeeld door het aanbrengen van buitenzonwering, overstekken of zonwerende beglazing.

Koeltoestellen	Aangesloten oppervlakte
Geen koeling	n.v.t.

12 Zonnepanelen

In het overzicht hieronder staat de omvang van het zonnepanelensysteem van **uw woning** aangegeven (uitgedrukt in de oppervlakte en het totale wattpiekvermogen). Hoe groter het systeem, des te meer elektriciteit ermee opgewekt kan worden. Daarbij is de oriëntatie van de panelen van grote invloed: hoe meer direct zonlicht op de panelen valt, hoe hoger de opbrengst.

Wattpiekvermogen	Oriëntatie	Oppervlakte
Geen zonnepanelen	n.v.t.	n.v.t.

Verbeteradvies: zonnepanelen voor elektriciteitsopwekking

Zonnepanelen - ook wel PV-panelen genoemd - zetten de energie van de zon om in elektriciteit. Een PV-systeem bestaat uit panelen die (meestal) op een dak geplaatst worden, en een omvormer die in de woning staat. De zonnepanelen kunnen zowel op platte als schuine daken worden geplaatst. Plaats zonnepanelen bij voorkeur op het zuiden zodat ze zoveel mogelijk zonlicht opvangen. Maar ook met een andere oriëntatie is een goede opbrengst te halen. Voorkom gedeeltelijke beschaduwing van panelen - anders loopt de opbrengst terug.

Meer informatie over energiebesparende maatregelen vindt u op www.verbeterjehuis.nl

Twijfels of klachten?

Bent u eigenaar van de woning? Neem dan eerst contact op met de energieadviseur als u het niet eens bent met uw energielabel.

U kunt dan uitleggen waarom u het niet eens bent met uw energielabel. Mogelijk krijgt u een nieuwe opname of wijziging in de bestaande opname. Komt u er met uw energieadviseur niet uit? Neem dan contact op met de certificaathouder die het label geregistreerd heeft.

De naam van de certificaathouder staat op de eerste pagina van dit energielabel.

Vindt u dat de certificaathouder uw melding niet goed afhandelt? Neem dan contact op met de certificerende instelling.

Deze instelling controleert de certificaathouder. De naam vindt u ook op de eerste pagina van dit energielabel.

Bent u huurder? Twijfelt u als huurder of het geregistreerde energielabel wel klopt? Neem dan contact op met de verhuurder.

De verhuurder kan dan contact opnemen met de certificaathouder om de melding te behandelen. Vindt u dat uw verhuurder uw melding niet goed behandelt en heeft het energielabel invloed op uw huurprijs? Dan kunt u de [Huurcommissie](#) inschakelen.

Meer informatie

Dit energielabel is afgegeven door Rijksdienst voor Ondernemend Nederland. Dit energielabel kunt u altijd verifiëren op www.zoekjeenergielabel.nl, www.ep-online.nl of in MijnOverheid. De genoemde besparingsmogelijkheden zijn maatregelen die op dit moment in de meeste gevallen kosteneffectief zijn, of dit binnen de geldigheidsduur van het energielabel kunnen worden.

Op www.verbeterjehuis.nl kunt u een indicatie krijgen hoeveel bovenstaande maatregelen kosten en wat zij u opleveren aan energiebesparing. Of de genoemde maatregelen daadwerkelijk verantwoord toegepast kunnen worden uit oogpunt van bijvoorbeeld comfort, gezondheid, kosten e.d., is afhankelijk van de huidige specifieke eigenschappen van uw woning. Er kunnen daarom geen rechten worden ontleend aan deze informatie. U wordt altijd geadviseerd om hiervoor professioneel advies in te winnen.

Dit document is digitaal ondertekend. U kunt de echtheid van het document controleren. Hoe dat in zijn werk gaat leest u op www.ep-online.nl/ControlerenEchtheid.

Omgevingsloket Regels op de kaart Menu

atie zoeken

van Hollandstraat 20, 1791DH Den Burg

on documenten op gekozen locatie

Ada van Hollandstraat 20, 1791DH Den Burg

Legenda Kaartlagen

enda

- Document
- Gekozen locatie

selecteerde kenmerken

Plankaart

Bestemmingsplan Den Burg

Plekinfo Overzicht Gerelateerd

Wonen - Aaneengebouwd

Bouwvlakken (1)

- bouwvlak

Maatvoeringen (4)

- Minimum dakhelling (graden) (1)
 - Minimum dakhelling (graden): 30
- Maximum dakhelling (graden) (1)
 - Maximum dakhelling (graden): 60
- Maximum goothoogte (m) (1)
 - Maximum goothoogte (m): 6
- Maximum bouwhoogte (m) (1)
 -

Artikel 26 Wonen - Aaneengebouwd

26.1 Bestemmingsomschrijving

De voor '[Wonen - Aaneengebouwd](#)' aangewezen gronden zijn bestemd voor:

- woonhuizen, eventueel in combinatie met een beroeps- of bedrijfsactiviteit aan huis, mantelzorg en logies met ontbijt, en bijbehorende bouwwerken;
- vrijstaande bijbehorende bouwwerken in de vorm van een recreatief opstal, ter plaatse van de aanduiding 'specifieke vorm van recreatie - recreatief opstal';

met daaraan ondergeschikt:

- kleinschalige duurzame energiewinning;
- wegen en paden;
- water;

met de daarbijbehorende:

- parkeervoorzieningen;
- tuinen, erven en terreinen;
- onderdoorgang, ter plaatse van de aanduiding 'onderdoorgang';
- andere bouwwerken.

26.2 Bouwregels

26.2.1 Algemeen

De bouwregels van lid [26.2.2](#), [26.2.3](#), [26.2.5](#) en [26.2.6](#) zijn tevens van toepassing voor gebruik dat is toegelaten na afwijking van de regels van dit plan.

26.2.2 Woonhuizen en bijbehorende bouwwerken

Voor het bouwen van woonhuizen en bijbehorende bouwwerken gelden de volgende regels:

- a. woonhuizen en bijbehorende bouwwerken zullen binnen een bouwvlak worden gebouwd, tenzij:
 1. ter plaatse van de aanduiding 'specifieke bouwaanduiding - bijbehorende bouwwerken', in welk geval bijbehorende bouwwerken buiten het bouwvlak mogen worden gebouwd;
 2. in de bestaande situatie het bijbehorende bouwwerk buiten het bouwvlak is gebouwd, in welk geval het bijbehorende bouwwerk buiten het bouwvlak mag worden gebouwd;
- b. het bebouwingspercentage zal per bouwperceel ten hoogste 70% bedragen.

26.2.3 Woonhuizen

Voor het bouwen van woonhuizen gelden de volgende regels:

- a. als hoofdgebouw mogen uitsluitend woonhuizen worden gebouwd;
- b. de hoofdgebouwen zullen uitsluitend in rijen worden gebouwd;
- c. ten minste één gevel van het hoofdgebouw zal in een naar de weg gekeerde bouwgrens worden gebouwd;
- d. de oppervlakte van een hoofdgebouw zal ten hoogste 120 m² bedragen, tenzij de bestaande oppervlakte meer bedraagt, in welk geval de oppervlakte van een hoofdgebouw ten hoogste de bestaande oppervlakte zal bedragen;
- e. de goothoogte en de bouwhoogte van de gebouwen en overkappingen zullen ten hoogste de ter plaatse van de aanduiding 'maximum goothoogte (m), maximum bouwhoogte (m)' aangegeven hoogtes bedragen, tenzij de bestaande goothoogte en/of bouwhoogte meer bedraagt, in welk geval de goothoogte en/of de bouwhoogte ten hoogste de bestaande goothoogte en/of bouwhoogte zal bedragen;
- f. de dakhelling van de gebouwen en overkappingen zal niet minder respectievelijk meer bedragen dan ter plaatse van de aanduiding 'minimum dakhelling (graden), maximum dakhelling (graden)' aangegeven, tenzij de bestaande dakhelling minder en/of meer bedraagt, in welk geval de dakhelling niet minder en/of niet meer dan de bestaande dakhelling zal bedragen, waarbij:
 1. ter plaatse van de aanduiding 'plat dak' de gebouwen en overkappingen mogen worden voorzien van een plat dak.

26.2.4 Kelders onder woonhuizen

Voor het bouwen van kelders onder woonhuizen gelden de volgende regels:

- a. een kelder zal binnen een bouwvlak worden gebouwd;

- b. de oppervlakte van een kelder zal ten hoogste de oppervlakte van het bijbehorende hoofdgebouw bedragen.

26.2.5 Bijbehorende bouwwerken

Voor het bouwen van bijbehorende bouwwerken gelden de volgende regels:

- a. bijbehorende bouwwerken, in de vorm van een recreatief opstal, zullen uitsluitend worden gebouwd ter plaatse van de aanduiding 'specifieke vorm van recreatie - recreatief opstal';
- b. de bijbehorende bouwwerken zullen, behoudens het bepaalde in lid [26.2.2](#), ten minste 3,00 m achter de naar de weg gekeerde gevel(s) van het hoofdgebouw dan wel het verlengde daarvan worden gebouwd, tenzij de bestaande afstand minder bedraagt, in welk geval de afstand ten minste de bestaande afstand zal bedragen;
- c. de gezamenlijke oppervlakte van de bijbehorende bouwwerken zal per hoofdgebouw ten hoogste 80 m² bedragen, exclusief de oppervlakte genoemd in [26.2.5](#) onder d, tenzij de bestaande gezamenlijke oppervlakte meer bedraagt, in welk geval de oppervlakte ten hoogste de bestaande gezamenlijke oppervlakte zal bedragen;
- d. de oppervlakte van een vrijstaand bijbehorend bouwwerk in de vorm van een recreatief opstal zal ten hoogste 70 m² bedragen, tenzij de bestaande oppervlakte meer bedraagt, in welk geval de oppervlakte ten hoogste de bestaande oppervlakte zal bedragen;
- e. de gezamenlijke oppervlakte van de bijbehorende bouwwerken zal per hoofdgebouw ten hoogste 50% van het achtererf bedragen, tenzij de bestaande oppervlakte meer bedraagt, in welk geval de gezamenlijke oppervlakte ten hoogste de bestaande oppervlakte zal bedragen;
- f. de oppervlakte van een bijbehorend bouwwerk zal ten hoogste de oppervlakte van het hoofdgebouw bedragen, tenzij de bestaande oppervlakte meer bedraagt, in welk geval de oppervlakte ten hoogste de bestaande oppervlakte zal bedragen;
- g. de goothoogte van een aangebouwd bijbehorend bouwwerk zal ten hoogste de bouwhoogte van de eerste verdiepingvloer plus 0,25 m van het woonhuis bedragen;
- h. de goothoogte van een vrijstaand bijbehorend bouwwerk zal ten hoogste 3,00 m bedragen, tenzij de bestaande goothoogte meer bedraagt, in welk geval de goothoogte ten hoogste de bestaande goothoogte zal bedragen;
- i. de dakhelling van een bijbehorend bouwwerk zal ten hoogste 60° bedragen, tenzij de bestaande dakhelling meer bedraagt, in welk geval de dakhelling niet meer dan de bestaande dakhelling zal bedragen;
- j. de bouwhoogte van een bijbehorend bouwwerk zal ten hoogste 6,00 m bedragen en ten minste 0,50 m lager zijn dan de bouwhoogte van het hoofdgebouw, tenzij de bestaande bouwhoogte meer bedraagt, in welk geval de bouwhoogte ten hoogste de bestaande bouwhoogte zal bedragen;
- k. per hoofdgebouw zullen ten hoogste twee vrijstaande bijbehorende bouwwerken worden gebouwd, exclusief recreatieve opstallen.

26.2.6 Andere bouwwerken

Voor het bouwen van andere bouwwerken gelden de volgende regels:

- a. de bouwhoogte van erf- en terreinafscheidingen zal ten hoogste 1,00 m bedragen met dien verstande dat de bouwhoogte van erf- en terreinafscheidingen achter de naar de weg gekeerde gevel(s) van de hoofdgebouwen ten hoogste 2,00 m zal bedragen;
- b. de bouwhoogte van overige andere bouwwerken zal ten hoogste 5,00 m bedragen;
- c. er zullen geen andere bouwwerken in de vorm van windturbines worden gebouwd.

26.3 Afwijken van de bouwregels

Met een omgevingsvergunning kan worden afgeweken van:

- a. het bepaalde in lid [26.2.3](#) onder e in die zin dat de goothoogte van hoofdgebouwen wordt vergroot tot ten hoogste 6,00 m respectievelijk ten hoogste 6,50 m bij een plat dak, mits:
 - 1. geen onevenredige afbreuk wordt gedaan aan het bebouwingsbeeld, de landschappelijke waarden en de gebruiksmogelijkheden van de omliggende gronden;
- b. het bepaalde in lid [26.2.3](#) onder f in die zin dat de dakhelling van hoofdgebouwen en/of overkappingen wordt verlaagd en/of wordt verhoogd, mits:
 - 1. geen onevenredige afbreuk wordt gedaan aan het bebouwingsbeeld, de landschappelijke waarden en de gebruiksmogelijkheden van de omliggende gronden;
- c. het bepaalde in lid [26.2.5](#) onder b in die zin dat bijbehorende bouwwerken uitsluitend in hoeksituaties buiten het bouwvlak vóór de naar de weg gekeerde zijgevel van het hoofdgebouw, dan wel het verlengde daarvan worden gebouwd, mits:
 - 1. in ieder geval de bijbehorende bouwwerken 3,00 m achter de voorgevelrooilijn van het hoofdgebouw gesitueerd worden;
 - 2. de diepte van een bijbehorend bouwwerk vanuit de zijgevel ten hoogste 3,00 m bedraagt, tenzij de bestaande diepte meer bedraagt in welk geval de diepte ten hoogste de bestaande diepte zal bedragen;
 - 3. geen onevenredige afbreuk wordt gedaan aan het bebouwingsbeeld, de landschappelijke waarden en de gebruiksmogelijkheden van de omliggende gronden;
- d. het bepaalde in lid [26.2.6](#) onder b in die zin dat de bouwhoogte van andere bouwwerken wordt vergroot tot ten hoogste 10,00 m, mits:
 - 1. geen onevenredige afbreuk wordt gedaan aan het bebouwingsbeeld, de landschappelijke waarden en de gebruiksmogelijkheden van de omliggende gronden.

26.4 Specifieke gebruiksregels

26.4.1 Toegestaan gebruik

In overeenstemming met deze bestemming is:

- a. het ondergeschikt gebruik van gedeelten van het woonhuis en/of de bijbehorende bouwwerken voor de uitoefening van een beroeps- of bedrijfsmatige activiteit, met inachtneming van de volgende voorwaarden:

1. de beroeps-/bedrijfsvloeroppervlakte bedraagt ten hoogste 80 m²;
 2. er mogen alleen niet-uitstekende, niet-verlichte reclame-uitingen van beperkte omvang aan het woonhuis worden aangebracht;
- b. het ondergeschikt gebruik van gedeelten van een woonhuis voor logies met ontbijt, met inachtneming van de volgende voorwaarden:
1. er worden ten hoogste 6 slaappleatsen in maximaal 3 slaapkamers ingericht;
- c. het gebruik van bijbehorende bouwwerken voor recreatieve bewoning in een recreatieve opstal, ter plaatse van de aanduiding 'specifieke vorm van recreatie - recreatief opstal'.

26.4.2 Strijdig gebruik

Tot een gebruik, strijdig met deze bestemming, wordt in ieder geval gerekend:

- a. het gebruik van de gronden en bouwwerken voor verblijfsrecreatieve doeleinden anders dan logies met ontbijt;
- b. het gebruik van de gronden en bouwwerken ten behoeve van bedrijfsdoeleinden, anders dan een beroeps- of bedrijfsactiviteit aan huis;
- c. het gebruik van de gronden en bouwwerken ten behoeve van detailhandel;
- d. het gebruik van de gronden en bouwwerken ten behoeve van horecadoeleinden;
- e. het gebruik van een woonhuis voor meer dan één woning;
- f. het gebruik van vrijstaande bijbehorende bouwwerken voor bewoning;
- g. het gebruik van gronden voor de opslag van schroot, afbraak- en bouwmaterialen, anders dan ten behoeve van de uitvoering van krachtens de bestemming toegelaten bouwactiviteiten en werken en werkzaamheden;
- h. de stalling en opslag van aan het oorspronkelijk gebruik onttrokken voer-, vaar- of vliegtuigen;
- i. het storten van puin en afvalstoffen;
- j. het gebruik van de gronden en bouwwerken ten behoeve van een seksinrichting.

26.5 Afwijken van de gebruiksregels

Met een omgevingsvergunning kan worden afgeweken van:

- het bepaalde in lid [26.4.2](#) onder f in die zin dat vrijstaande bijbehorende bouwwerken worden gebruikt als tijdelijk zelfstandige woonruimte ten behoeve van mantelzorg, mits:
 1. de dringende sociale, verzorgings- of sociaal medische redenen worden aangetoond door een deskundig arts of een medisch specialist;
 2. de afstand van het vrijstaande bijbehorende bouwwerk tot het woonhuis ten hoogste 20,00 m bedraagt, tenzij de feitelijke situatie op het achtererf dit niet toelaat en het woongenot, de ontwikkelingsmogelijkheden en de gebruiksmogelijkheden van omliggende gronden niet worden

bepakt, in welk geval de afstand van het vrijstaande bijbehorende bouwwerk tot het woonhuis ten hoogste 50,00 m bedraagt;

3. in geval de noodzaak voor de tijdelijk zelfstandige woonruimte niet meer aanwezig is, het vrijstaande bijbehorende bouwwerk binnen drie maanden na beëindiging van de bewoning weer ongeschikt wordt gemaakt voor bewoning.

26.6 Wijzigingsbevoegdheid

Burgemeester en wethouders kunnen het plan wijzigen in die zin dat:

- een bouwvlak wordt verschoven en/of qua vorm wordt aangepast, mits:
 1. de oppervlakte van het bouwvlak niet wordt vergroot;
 2. de geluidsbelasting van de geluidsgevoelige gebouwen niet hoger zal zijn dan de daarvoor geldende voorkeursgrenswaarde of een vastgestelde hogere waarde;
 3. geen onevenredige afbreuk wordt gedaan aan het bebouwingsbeeld, de landschappelijke waarden en de gebruiksmogelijkheden van de omliggende gronden.

BELASTINGTARIEVEN 2025

(bron: gemeente Texel; zie voor meer info <https://www.texel.nl/direct-regelen/belastingen-geldzaken-subsidies/>)

Forensenbelasting:

Heeft u meer dan 90 dagen per jaar een eigen vakantiewoning of (sta)caravan op Texel voor uzelf beschikbaar? En is uw hoofdverblijf (de woonplaats waar u staat ingeschreven) buiten Texel? Dan betaalt u forensenbelasting. Verhuurt u daarnaast uw vakantiewoning of (sta)caravan aan anderen? Dan moet u ook toeristenbelasting afdragen.

Heeft u een vakantiewoning of tweede woning, dan betaalt u 0,2852% van de WOZ-waarde (de waarde van de woning) per jaar. U betaalt minimaal € 595,00 en maximaal € 1.852,00.

Heeft u een stacaravan, dan betaalt u per vaste standplaats € 534,00 per jaar.

Wordt uw woning of stacaravan in de loop van het jaar verkocht, dan blijven de kosten hetzelfde. Alleen als de woning of stacaravan minder dan 90 dagen in het jaar voor u beschikbaar was, betaalt u geen forensenbelasting.

Toeristenbelasting:

Overnacht u tegen betaling op Texel, dan betaalt u in 2025 € 2,40 per persoon per nacht toeristenbelasting. Dit geldt voor iedereen, ook voor baby's en jonge kinderen. Inwoners van Texel hoeven geen toeristenbelasting te betalen.

Zie voor meer info: <https://www.texel.nl/direct-regelen/belastingen-geldzaken-subsidies/belastingen/toeristenbelasting/>

Onroerendezaakbelasting (OZB):

Onroerendezaakbelasting (OZB) is de belasting die u betaalt over uw woning, bedrijfspand of een stuk grond. U betaalt een bepaald percentage van de waarde van uw woning of eigendom.

als eigenaar van een woning: 0,0323% van de WOZ-waarde

als eigenaar van een niet-woning: 0,0733% van de WOZ-waarde

als gebruiker van een niet-woning: 0,0578% van de WOZ-waarde

De eigenaar op 1 januari van het jaar waarover u belasting betaalt moet de OZB betalen. Dit betekent dat als u op 2 januari de woning verkoopt, u toch de belasting voor het hele jaar moet betalen. Bij de verkoop verrekent de notaris dit met de koper.

Afvalstoffenheffing:

u woont alleen (eenpersoonshuishouden)	€ 245,81
u woont met meerdere gezinsleden of huisgenoten (meerpersoonshuishouden)	€ 396,07
u heeft een recreatiewoning (vakantiewoning)	€ 309,13
u neemt een extra grijze container in gebruik	€ 309,13

Kosten rioolheffing:

Per aansluiting op het riool:	€ 299,94
-------------------------------	----------

Dit bedrag geldt voor woningen en bedrijven.

Precariobelasting:

U betaalt belasting voor voorwerpen die u op, boven of onder gemeentegrond plaatst. Bijvoorbeeld een terras, uitstalling, stoepbord, uithangbord, luifel of opslagtank. Dit heet precariobelasting.

Wat staat er op, boven of onder gemeentegrond?	Wat betaalt u?
1. Terras	€ 8,38 per m ² per maand
2. Uitstalling van goederen	€ 8,38 per m ² per maand
3. Benzinepompinstallatie	€ 47,48 per m ² per jaar
4. Luifel	€ 26,08 per m ² per jaar
5. Opslagtank	€ 26,08 per m ² per jaar
6. Zonwering	€ 16,70 per m ² per jaar
7. Reclamebord (vast)	€ 11,87 per stuk per jaar
8. Reclamebord (los)	€ 4,66 per stuk per maand
9. Vlag	€ 1,20 per stuk per maand
10. Spandoek	€ 77,64 per stuk per dag
11. Automatisch weeg-, verkoop- of speeltoestel	€ 4,11 per stuk per maand
Voorwerpen niet genoemd onder 1 t/m 11	€ 2,32 per m ² per maand

WATERSCHAPSLASTEN 2024 (bron: Hoogheemraadschap Hollands Noorderkwartier / <https://www.hhnk.nl/tarieven/>)

Het hoogheemraadschap heft waterschapsbelasting. Hoeveel belasting u moet betalen, verschilt per huishouden. Dit hangt af van uw persoonlijke situatie. Bijvoorbeeld of u huurder bent of huiseigenaar.

Zuiveringsheffing:

“Is uw woning of bedrijfsruimte aangesloten op het riool? Dan betaalt u zuiveringsheffing. Zo betaalt u mee aan het schoonmaken van afvalwater. Als u met meerdere personen op een adres woont, betaalt u het tarief voor een meerpersoonshuishouden (3 ve). Woont u alleen? Dan geldt voor u het tarief van een eenpersoonshuishouden (1 ve).”

Verontreinigingsheffing:

“Is uw woning of bedrijfsruimte niet aangesloten op het riool en loost u op oppervlaktewater? Dan betaalt u verontreinigingsheffing. Deze kosten berekenen we op dezelfde manier als de zuiveringsheffing.”

Watersysteemheffing:

“Van de watersysteemheffing betalen we de kosten van onder andere dijken, duinen, gemalen en sluizen. Ook de waterkwaliteit valt hieronder.”

Heffing	Tarief
Zuiveringsheffing / verontreinigingsheffing woonruimte en bedrijfsruimte	€ 78,56 per vervuilingseenheid (ve) € 78,56 voor een eenpersoonshuishouden (1 ve) € 235,68 voor een meerpersoonshuishouden (3 ve)
Watersysteemheffing gebruikers	€ 129,57 per huishouden
Watersysteemheffing gebouwd eigenaren	0,03725% van de WOZ-waarde van het gebouwde eigendom
Watersysteemheffing gebouwd eigenaren - buitendijks (25%)	0,00931% van de WOZ-waarde van het gebouwde eigendom
Watersysteemheffing ongebouwd eigenaren	€ 132,63 per hectare
Watersysteemheffing ongebouwd eigenaren - buitendijks (25%)	€ 33,16 per hectare
Watersysteemheffing ongebouwd natuur eigenaren	€ 6,43 per hectare



Koen van der Slikke

NVM-Makelaar en Register Taxateur

De vakgebieden waar Koen zich graag mee bezighoudt zijn Wonen, Bedrijfs Onroerend Goed, Recreatief en Financieringstaxaties.

Zijn kracht zit 'm in het geven van advies bij ingewikkelde vraagstukken.

In vaktaal heet dat 'moeilijke dossiers'. Koen verschaft dan graag helderheid, in klare taal. Geen nonsens, iedere dag een nieuwe uitdaging en vooral ook altijd jezelf blijven ontwikkelen.

Ingeschreven bij VastgoedCert onder nummer V655105677

Kamer wonen/mkb nummer RMT07.105.305

Kamer bedrijfsmatig vastgoed nummer BV02.131.280

Ingeschreven bij het NRVT (Nederlands Register Vastgoed Taxateurs) in de kamers Bedrijfsmatig Vastgoed én Wonen onder registratienummer RT265635732

Mobiel 06-23 41 99 79
Telefoon 0222-313 555
E-mail koen@detexelsemakelaars.nl

Hans van Es

NVM-Makelaar

Bij De Texelse Makelaars houdt Hans zich voornamelijk bezig met de begeleiding van aan- en verkopen van woningen en vakantiewoningen. Hij vindt het iedere keer weer een uitdaging om bij de verkoop voor het optimale resultaat te gaan. Ook bij de begeleiding van de aankoop van een woning of vakantiewoning als aankoopmakelaar doet hij zijn best om het meest gunstige resultaat voor zijn opdrachtgever te behalen. Hij is makelaar in hart en nieren en zijn inzet is zonder uitzondering het beste resultaat. Vanaf het eerste persoonlijke gesprek aan de keukentafel tot aan het handtekeningen zetten aan de notaristafel denkt Hans met de opdrachtgever mee. Een succesvolle transactie begint immers met de juiste prijs en voorwaarden, maar zeker ook met persoonlijk advies en samenwerking in alle openheid.

Ingeschreven bij VastgoedCert onder nummer V131336288

Kamer wonen nummer RMT07.141.4513

Mobiel 06-51 61 31 19
Telefoon 0222-313 555
E-mail hans@detexelsemakelaars.nl

Uw interesse

Namens de verkoper(s) van deze woning, danken wij u hartelijk voor uw getoonde interesse. Indien al uw vragen nog niet beantwoord zijn, zijn wij graag bereid tot extra uitleg of het verstrekken van aanvullende informatie. Ons kantoor is geopend van maandag tot vrijdag van 9.00 tot 12.30 uur en van 13.30 tot 17.00 uur. Tevens kunt u ons per email bereiken via info@detexelsemakelaars.nl

Juistheidsinformatie

Alhoewel zorgvuldigheid is betracht, wordt voor de inhoud van deze verkoopbrochure noch door de eigenaar, noch door de verkopend makelaar enige aansprakelijkheid aanvaard voor onjuistheid van vermelde gegevens. De gegevens (bedragen, jaartallen, omschrijvingen, enz.) kunnen zijn verkregen door mondelinge overdracht. De eventueel in de brochure opgenomen tekeningen geven vaak de standaardsituatie van de woningweer. Echter, het kan voorkomen dat de eigenaar wijzigingen heeft aangebracht, zodat maten en indelingen niet meer zouden kunnen overeenkomen met de werkelijke situatie. Door De Texelse Makelaars wordt geen aansprakelijkheid aanvaardt, behoudens voor zover de door ons verplicht afgesloten beroepsaansprakelijkheidsverzekering in voorkomend geval aanspraak op uitkering geeft.

Bezichtigingen

Bezichtigingen vinden uitsluitend plaats via uw eigen makelaar of, indien u niet van de diensten van een eigen deskundige gebruik maakt, via de verkopend makelaar De Texelse Makelaars.

Huisvestingsvergunning

Raadpleeg hiervoor de makelaar.

Algemene ouderdomsclausule

Deze woning kan ouder zijn dan 20, 30 of 40 jaar, zelfs 100 jaar of ouder. Dit betekent dat de eisen die aan de bouwkwaliteit gesteld mogen worden, aanzienlijk lager liggen dan bij nieuwe of nieuwere woningen. Tenzij de verkoper de kwaliteit ervan heeft gegarandeerd, staat hij niet in voor vloeren, het dak, de gevels, fundering, installaties, leidingen, riolering en aanwezigheid van doorslaand of optrekkend vocht, maar verzwijgt ook niet moedwillig gebreken aan bovenstaande zaken (in voorkomende gevallen wordt dit artikel in de koopakte opgenomen).

Asbest

Tevens kunnen in de onroerende zaak asbesthoudende stoffen aanwezig zijn in o.a. kruipruimte, schoorsteen of luchtkanaal, zeil, golfplaten op berging, plaatmateriaal achter of onder cv-ketels of stoppenkasten. Bij eventuele verwijdering van asbesthoudende materialen dienen op grond van milieuwetgeving speciale maatregelen te worden genomen (in voorkomende gevallen wordt dit artikel in de koopakte opgenomen).

Onderzoeksplicht

De koper heeft zijn eigen onderzoeksplicht naar alle zaken die voor hem van belang zijn. Voor een

professionele begeleiding adviseren wij u uw eigen NVM makelaar te raadplegen.

Vloeren

Het is wellicht mogelijk dat zich in het verkochte een begane grondvloer van het merk Kwaaitaal, Manta, Tilburgse Beton Industrie of Omnia bevindt. In afwijking van artikel 5.3 van de koopakte en artikel 7:17 lid 1 en 2 BW komt het geheel of ten dele ontbreken van één of meer eigenschappen van het verkochte voor normaal en bijzonder gebruik en het eventueel anderszins niet-beantwoorden van de zaak aan de overeenkomst (als gevolg van de aanwezigheid van deze vloeren) voor rekening en risico van koper. (In voorkomende gevallen wordt dit artikel in de koopakte opgenomen).

Milieu

In het kader van het voeren van een verantwoord beleid, is het gebruik van verduurzaamd hout (veelal gewolmaniseerd) aan regels gebonden. Aan het gebruik van niet geschilderd gewolmaniseerd hout (veelal gebruikt bij tuinmeubilair, zandbak, pergola's, paaltjes, schuurtjes, gevelbekleding etc.) kleven bezwaren. Informeer daarover bij uw eigen NVM-makelaar. Verkoper garandeert niet de afwezigheid van verduurzaamd hout. Het risico terzake van verontreiniging van de onroerende zaak, van welke aard ook rust op de koper. Indien na de eigendomsoverdracht en/of na de feitelijke levering blijkt dat de onroerende zaak is verontreinigd, in welke zin dan ook, dan is de verkoper niet aansprakelijk, tenzij hij met de verontreiniging bekend was.

Bieding

Alle door De Texelse Makelaars en de verkoper verstrekte informatie moet uitsluitend worden gezien als een uitnodiging tot nader overleg dan wel tot het uitbrengen van een bod. De verkoper acht zich gerechtigd tot het aanhoren van meerdere biedingen. Indien er min of meer gelijktijdig door verschillende gegadigden een koopvoorstel wordt gedaan, is de verkoper gerechtigd met één van hen een koopovereenkomst te sluiten. In de praktijk betekent dit, dat het voor potentiële kopers in dergelijke gevallen raadzaam is direct een zo goed mogelijk voorstel te doen voor wat betreft prijs en voorwaarden. Het doen van een bieding betekent niet automatisch dat u er rechten aan kunt ontnemen. Verkoper stelt uitdrukkelijk, dat een verkoop niet eerder tot stand komt dan nadat niet alleen over de hoofdzaken (prijs, object), maar ook over de details (zoals oplevering, roerende zaken, enz.) overeenstemming is bereikt. Verkoper behoudt zich te allen tijde het recht van gunning voor. De tussen verkoper en koper te sluiten koopovereenkomst komt uitsluitend tot stand als beide partijen een schriftelijke koopakte hebben ondertekend. De koopovereenkomst komt tot stand onder de opschortende voorwaarde dat beide partijen deze akte ondertekenen. Indien koper een of meer voorbehouden wenst, dient hij dat in de onderhandelingen in te brengen. Voorbehouden ingebracht nadat een overeenkomst tot stand is gekomen, worden niet

geaccepteerd tenzij verkoper met dergelijke toevoegingen alsnog instemt.

Koopakte

Behoudens nadere afspraken gelden de standaardregels zoals deze voorkomen in de model-koopakte, die is opgesteld door de Nederlandse Vereniging van Makelaars (NVM). De waarborgsom (ofwel bankgarantie) bedraagt 10% van de koopsom en dient te worden voldaan aan de notaris. Eventueel door de koper te maken voorbehouden (zoals het verkrijgen van een hypotheek, Nationale Hypotheek Garantie) worden alleen vermeld als deze in de onderhandelingen zijn afgesproken.

Wet Koop Onroerende Zaken

Een consument die een woning koopt (of een koop/aanemingsovereenkomst voor een woning sluit), krijgt drie dagen bedenktijd. Daarin kan hij de overeenkomst alsnog ongedaan maken. Hij krijgt zo de gelegenheid om deskundigen te raadplegen en om onder een overhaast gesloten koopovereenkomst uit te komen. De bedenktijd begint zodra de koper de getekende akte of een kopie daarvan krijgt overhandigd.

Registratie akte

Om deze koopovereenkomst voor koper en verkoper te beschermen, dient de notaris op de hoogte gebracht te worden van de datum van registratie van de koopakte in de openbare registers. Koper en verkoper dienen samen de datum van inschrijving van de akte in de openbare registers overeen te komen. Deze registratie is geldig gedurende een periode van 6 maanden. De kosten van inschrijving komen voor rekening van koper.

Huidige woning

Graag vertellen wij u in een persoonlijk en vrijblijvend gesprek wat De Texelse Makelaars voor u kan betekenen.

Hypotheek

Het is verstandig om vóór het ondertekenen van een koopakte spoedig, mede gelet op eventueel op te nemen ontbindende voorwaarden, uw hypothecaire mogelijkheden te laten toetsen. Ter bepaling van uw keuze op het gebied van de vele hypotheekmogelijkheden adviseren wij een vrijblijvend en kosteloos gesprek aan te gaan met een van de hypotheekverstrekkers op het eiland.

Zoekopdracht

Indien uw interesse niet naar bovengenoemde woning uitgaat, willen wij u graag wijzen op de mogelijkheid tot het sluiten van een zoekopdracht. Uw kunt uw zoekprofiel gratis en vrijblijvend aan ons doorgeven op onze internetsite, onder het kopje 'Nieuw aanbod'.